



Informe de opinión pública

Encuesta electoral en Galicia

3 de julio de 2020

C/ Juan Rejón, 34 -2º - B
35008 Las Palmas de Gran Canaria
España
NIF: B35371137

Ficha técnica

Universo:	Residentes en Galicia
Tamaño de la muestra:	1.000 entrevistas
Error muestral:	3,16% para el conjunto de la muestra y un grado de confianza del 95,5%.
Metodología de trabajo:	CATI (Entrevista telefónica administrada por ordenador). Teléfonos móviles y fijos cuyos titulares son particulares.
Procedimiento de muestreo:	Polietápico, estratificado por conglomerados, con selección de las unidades primarias de muestreo (municipios) y de forma aleatoria proporcional las unidades últimas (individuos) por edad y género.
Estratificación:	Cruce de la provincia con el tamaño de hábitat, dividido en 4 categorías: <ol style="list-style-type: none">1. Menos de 2.000 habitantes.2. De 2.001 a 10.000 habitantes3. De 10.001 a 50.000 habitantes.4. Más de 50.000 habitantes.
Trabajo de campo:	22 de junio al 1 de julio de 2020

Cuestionario

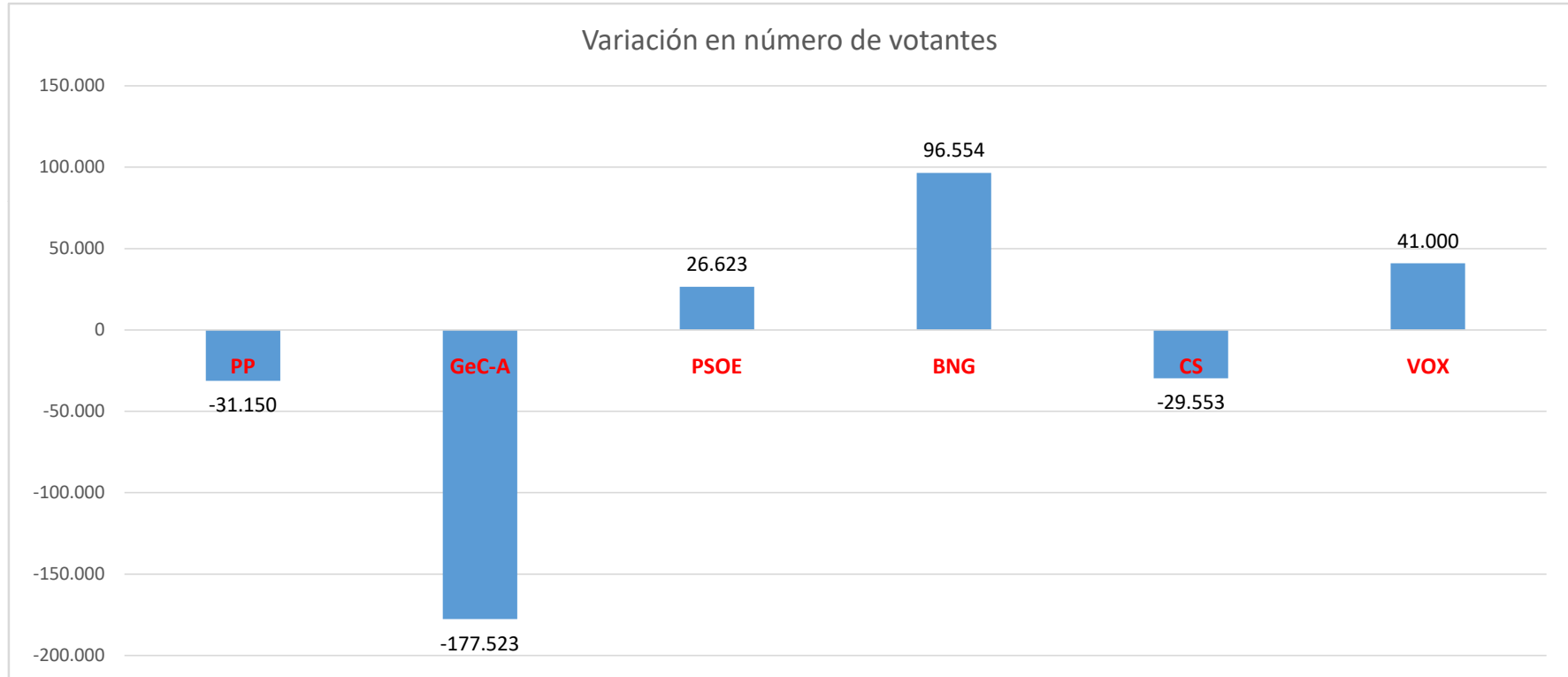
PARTE ELECTORAL:

- P0:** Datos de clasificación sociodemográfica
- P1:** Grado de seguridad en la participación en unas elecciones autonómicas
- P2:** Intención directa de voto
- P3:** Simpatía/cercanía
- P4:** Recuerdo de voto en septiembre de 2016

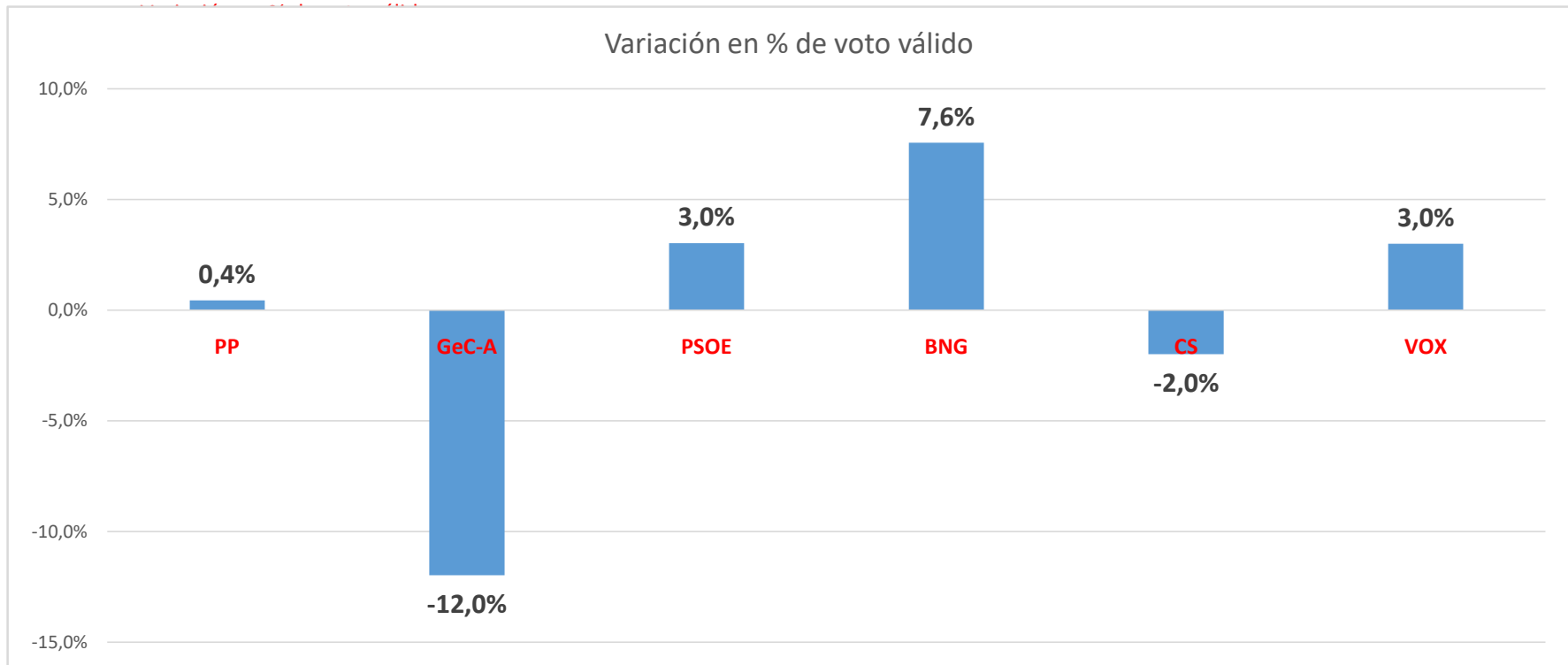
Resultados Parlamento de Galicia

	Resultado Elecciones Autonómicas-2016			Encuesta autonómica julio 2020			Resultado neto/Variación		
	Votos	%	Escaños	Votos	%	Escaños	Votos	%	Escaños
PP	682.150	47,6%	41	651.000	48,0%	42	-31.150	0,4%	1
GeC-A	273.523	19,1%	14	96.000	7,1%	3	-177.523	-12,0%	- 11
PSOE	256.377	17,9%	14	283.000	20,9%	17	26.623	3,0%	3
BNG	119.446	8,3%	6	216.000	15,9%	13	96.554	7,6%	7
CS	48.553	3,4%		19.000	1,4%	-	-29.553	-2,0%	-
VOX	-	0,0%		41.000	3,0%	-	41.000	3,0%	-
MG	-	0,0%	-	20.000	1,4%	-	20.000	1,4%	-
Otros	40.332	2,8%	-	18.000	1,4%	-	-22.332	-1,4%	-
Blanco	14.037	1,0%		12.200	0,9%		-1.837	-0,1%	-
Voto válido	1.434.418	100,0%		1.356.200	100,0%		-78.218		
Nulo	14.544			13.447			-1.097		
Nº. votantes	1.448.962	53,63%		1.369.647	50,72%		-79.315	-5,13%	
Abstención	1.252.970	46,37%		1.330.577	49,28%		77.607	-5,13%	
Total censo	2.701.932			2.700.224			-1.708		
		Escaños:	75		Escaños:	75			

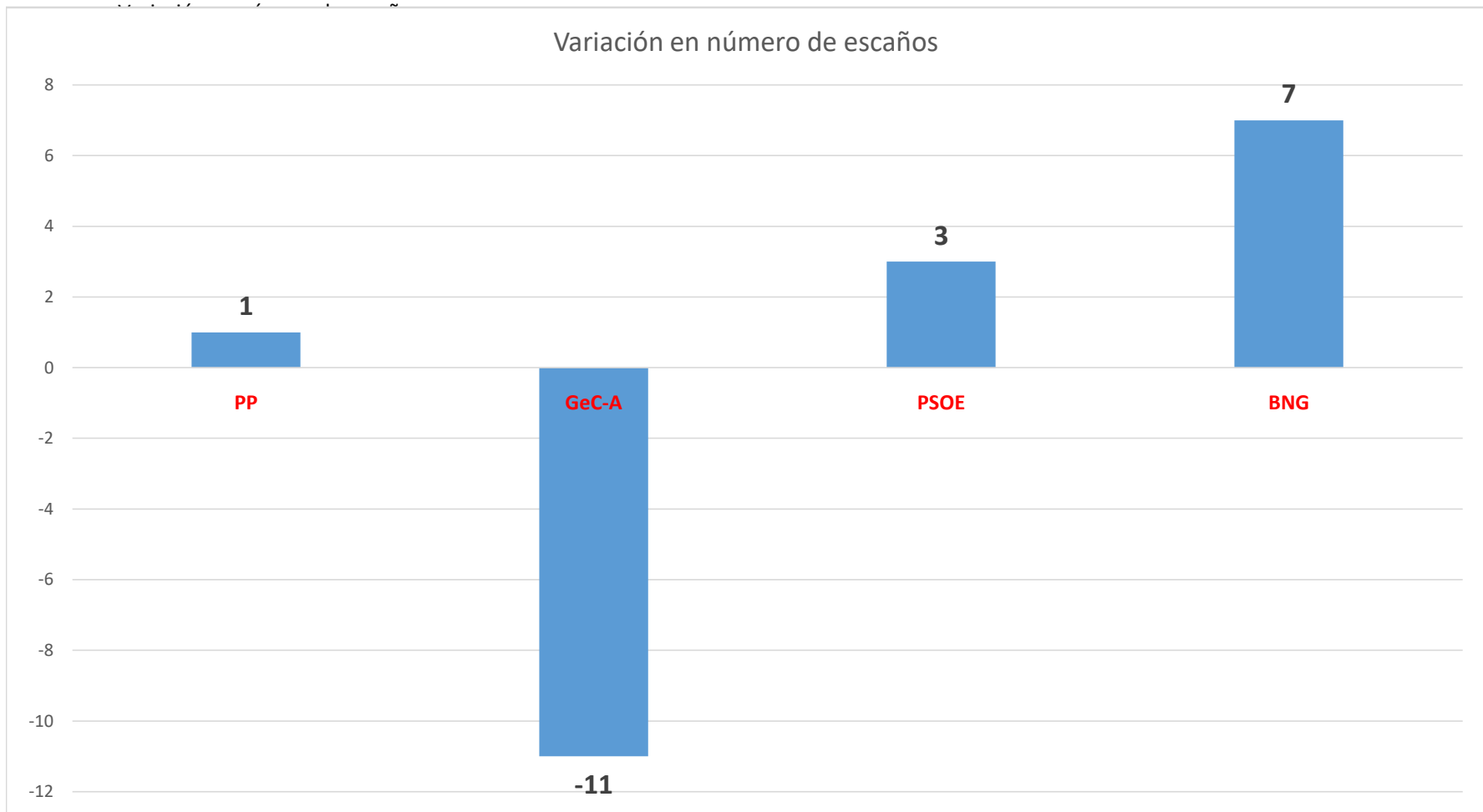
Variación en número de votantes



Variación en % de voto válido



Variación en número de escaños



Transferencia de votos entre partidos

Desde:

PP	GeC-A	PSOE	BNG	CS	VOX	Resto	Nvos.votantes y abstención
----	-------	------	-----	----	-----	-------	-------------------------------

Destino actual:


PP	86,9%	0,0%	2,0%	0,0%	30,9%		5,0%	35,0%
GeC-A	0,0%	30,3%	0,0%	0,0%	0,0%		7,4%	9,7%
PSOE	0,3%	13,9%	80,4%	5,9%	12,4%		9,9%	19,4%
BNG	0,0%	25,6%	5,5%	85,4%	0,0%		7,4%	26,2%
CS	0,3%	0,0%	0,0%	0,0%	22,7%		5,0%	3,9%
VOX	4,1%	0,0%	0,0%	0,0%	18,5%		2,5%	2,9%
Resto	0,0%	7,3%	0,0%	0,0%	0,0%		37,2%	2,9%
Abstención	8,4%	22,9%	12,2%	8,7%	15,6%		25,6%	
	100,0%	100,0%	100,0%	100,0%	100,0%		100,0%	100,0%

PP

Nuevo comportamiento electoral

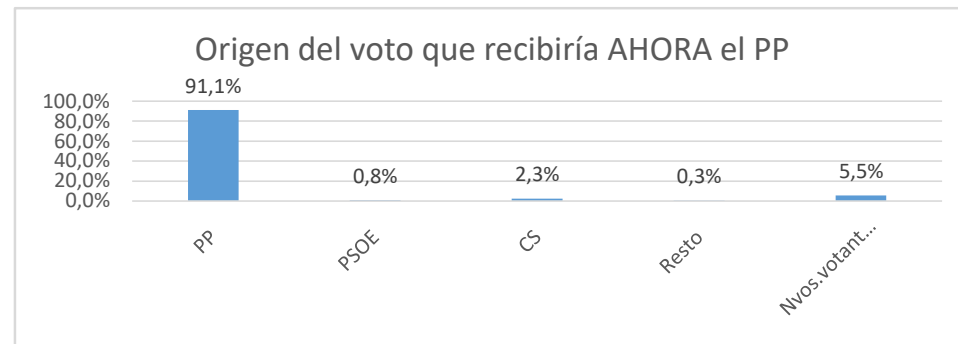
Votantes del PP de septiembre de 2016 votarán ahora

PP	86,9%
PSOE	0,3%
CS	0,3%
VOX	4,1%
Abstención	8,4%
	100,0%



Origen del voto que recibiría AHORA el PP

PP	91,1%
PSOE	0,8%
CS	2,3%
Resto	0,3%
Nvos.votantes/Abste	5,5%
	100,0%

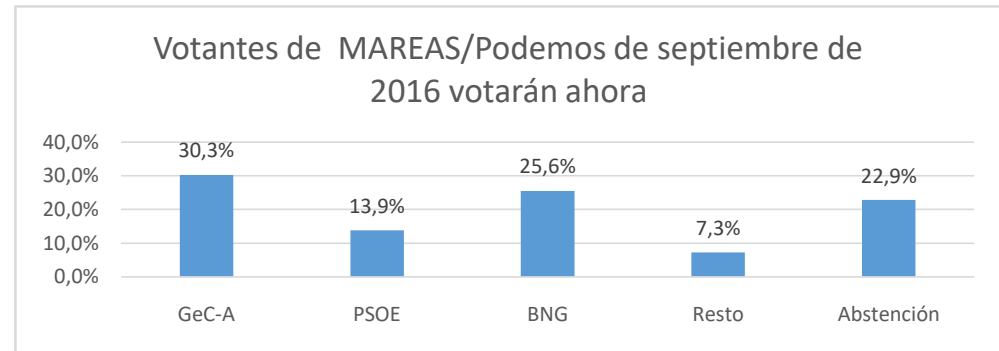


GeC-A

Nuevo comportamiento electoral

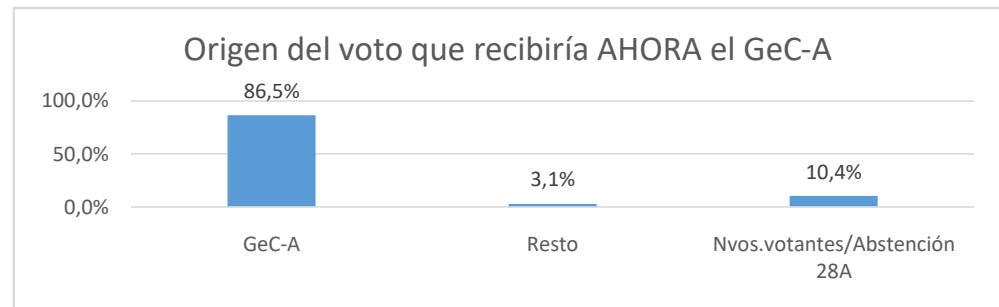
Votantes de MAREAS/Podemos de septiembre de 2016 votarán ahora

GeC-A	30,3%
PSOE	13,9%
BNG	25,6%
Resto	7,3%
Abstención	22,9%
	100,0%



Origen del voto que recibiría AHORA el GeC-A

GeC-A	86,5%
Resto	3,1%
Nvos.votantes/Abste	10,4%
	100,0%

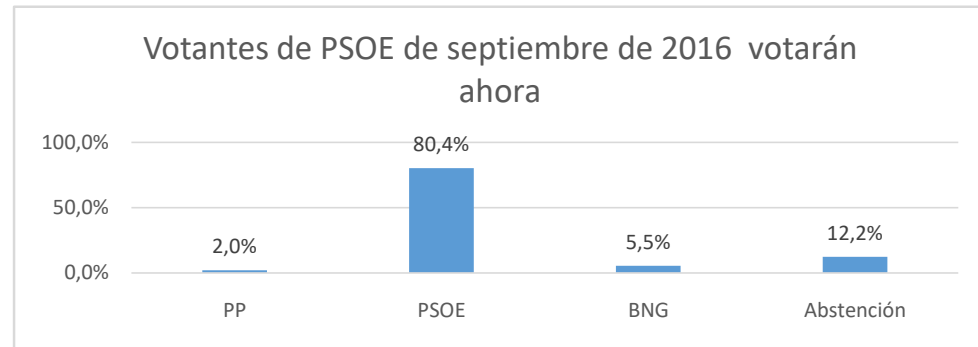


PSOE

Nuevo comportamiento electoral

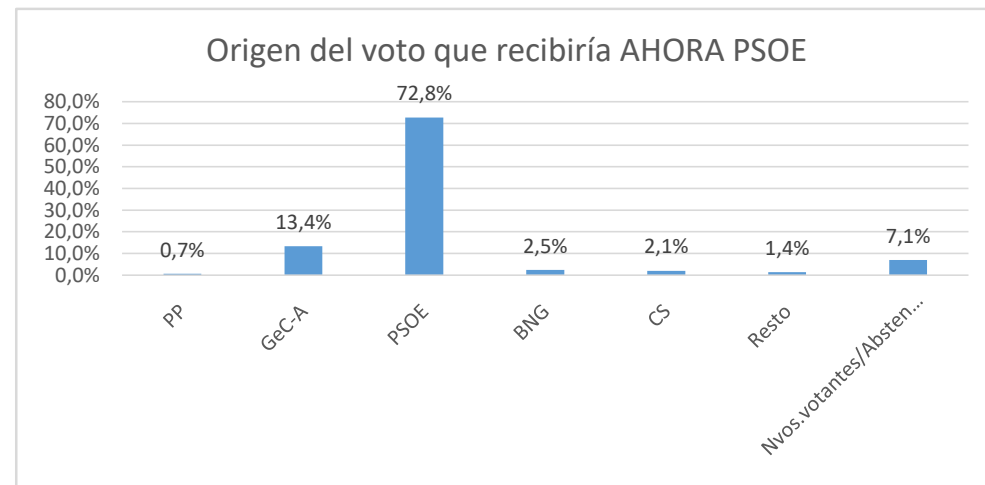
Votantes de PSOE de septiembre de 2016 votarán ahora

PP	2,0%
PSOE	80,4%
BNG	5,5%
Abstención	12,2%
	100,0%



Origen del voto que recibiría AHORA PSOE

PP	0,7%
GeC-A	13,4%
PSOE	72,8%
BNG	2,5%
CS	2,1%
Resto	1,4%
Nvos.votantes/Abste	7,1%
	100,0%

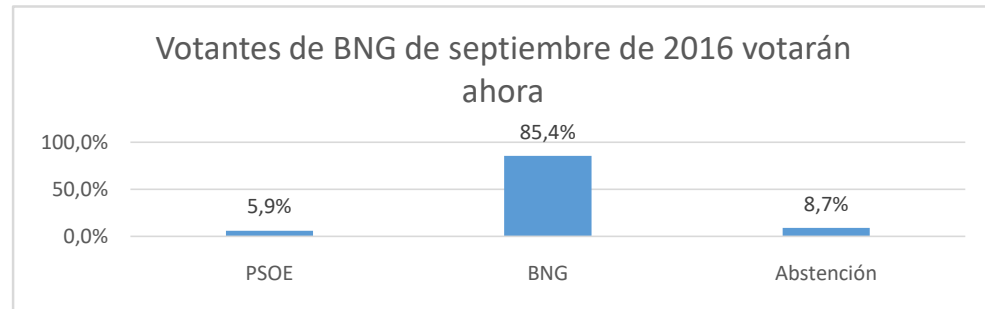


BNG

Nuevo comportamiento electoral

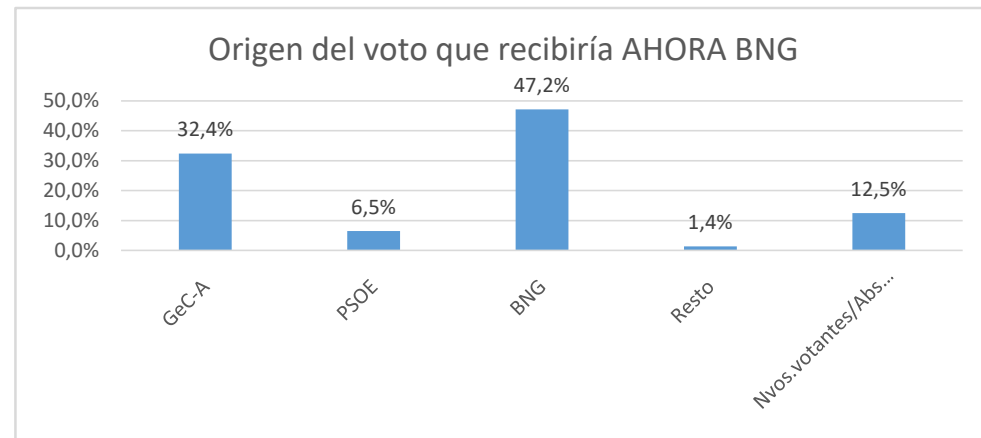
Votantes de BNG de septiembre de 2016 votarán ahora

PSOE	5,9%
BNG	85,4%
Abstención	8,7%
	100,0%



Origen del voto que recibiría AHORA BNG

GeC-A	32,4%
PSOE	6,5%
BNG	47,2%
Resto	1,4%
Nvos.votantes/Abste...	12,5%
	100,0%

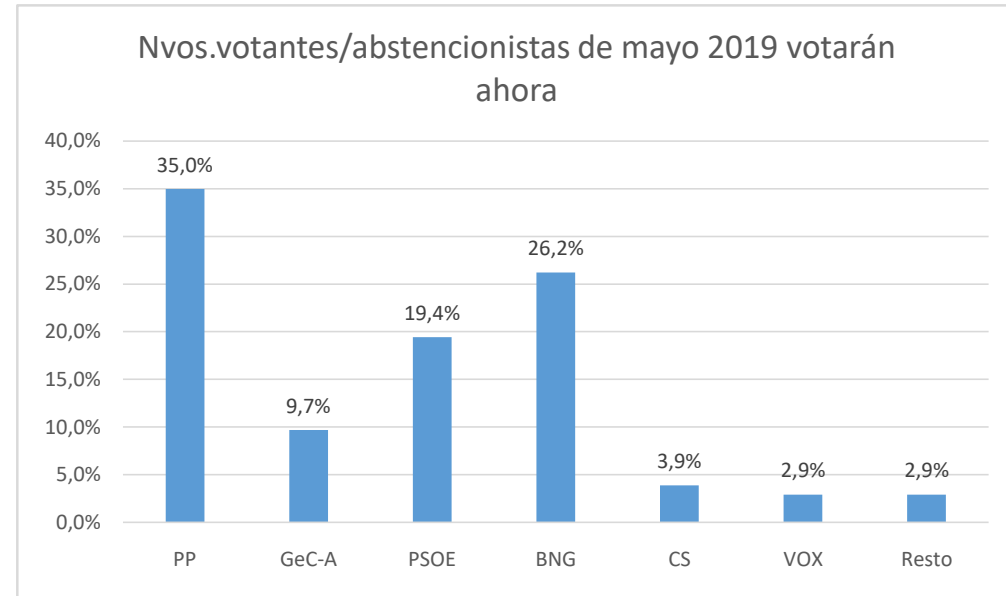


Nuevos votantes/Abstención de septiembre de 2016

Nuevo comportamiento electoral

Nvos.votantes/abstencionistas de sept/2019 votarán ahora

PP	35,0%
GeC-A	9,7%
PSOE	19,4%
BNG	26,2%
CS	3,9%
VOX	2,9%
Resto	2,9%
	100,0%



Origen de la nueva abstención

Nuevo comportamiento electoral

Votaron en septiembre de 2016 y se abstendrán AHORA

PP	31,9%
GeC-A	34,9%
PSOE	17,5%
BNG	5,8%
CS	4,2%
Resto	5,8%
	100,0%

