



**HAMALGAMA**  
**MéTRICA**

**Informe de situación electoral**  
**Octava oleada 10-N**  
**2 de noviembre de 2019**

**C/ Juan Rejón, 34 -2º - B**  
**35008 Las Palmas de Gran Canaria**  
**España**  
**NIF: B35371137**

## Ficha técnica

<b>Universo:</b>	Espanoles de 18 y más años.
<b>Tamaño de la muestra:</b>	1.000 entrevistas
<b>Error muestral:</b>	3,16% para el conjunto de la muestra y un grado de confianza del 95,5%.
<b>Metodología de trabajo:</b>	CATI (Entrevista telefónica administrada por ordenador). Teléfonos móviles y fijos cuyos titulares son particulares.
<b>Procedimiento de muestreo:</b>	Polietápico, estratificado por conglomerados, con selección de las unidades primarias de muestreo (municipios) y de forma aleatoria proporcional las unidades últimas (individuos) por edad y género.
<b>Estratificación:</b>	Cruce de la provincia con el tamaño de hábitat, dividido en 4 categorías: 1. Menos de 2.000 habitantes. 2. De 2.001 a 10.000 habitantes 3. De 10.001 a 50.000 habitantes. 4. Más de 50.000 habitantes.
<b>Trabajo de campo:</b>	29 de octubre al 31 de octubre de 2019

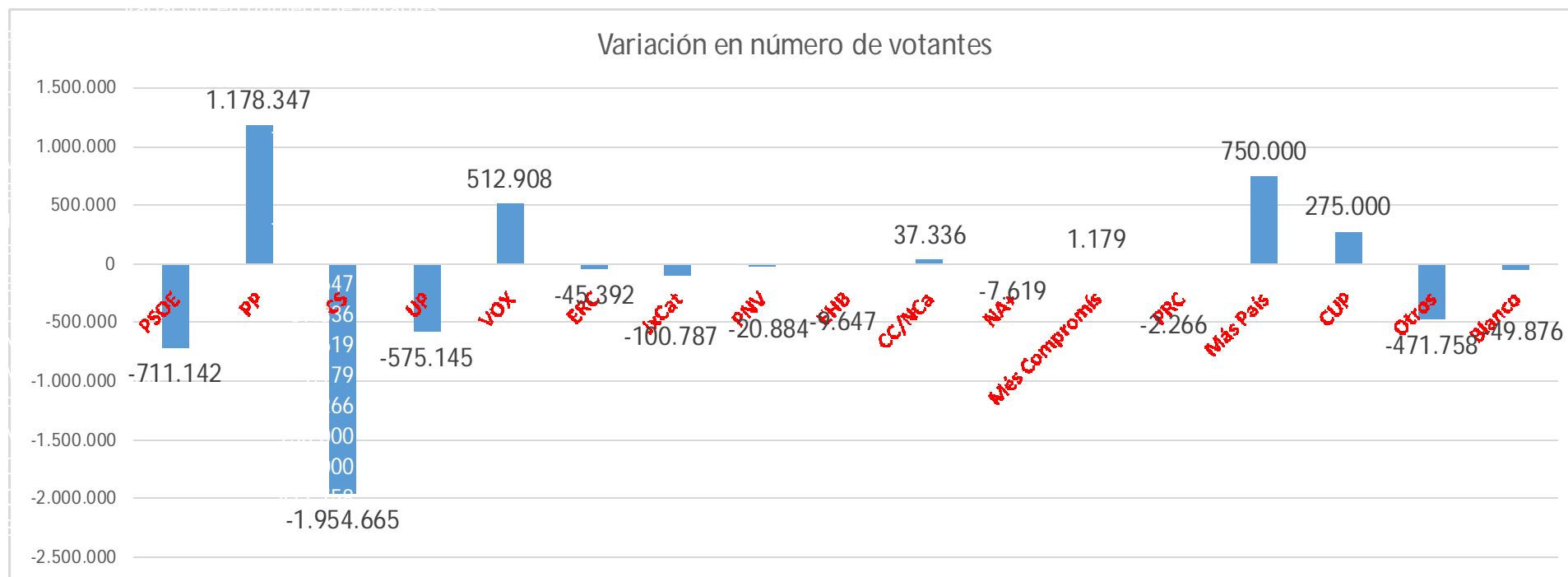
## Cuestionario

- P0:** Datos de clasificación sociodemográfica
- P1:** Grado de seguridad en la participación el 10-N
- P2:** Intención directa de voto
- P3:** Simpatía/ cercanía
- P4:** Recuerdo de voto el 28-A

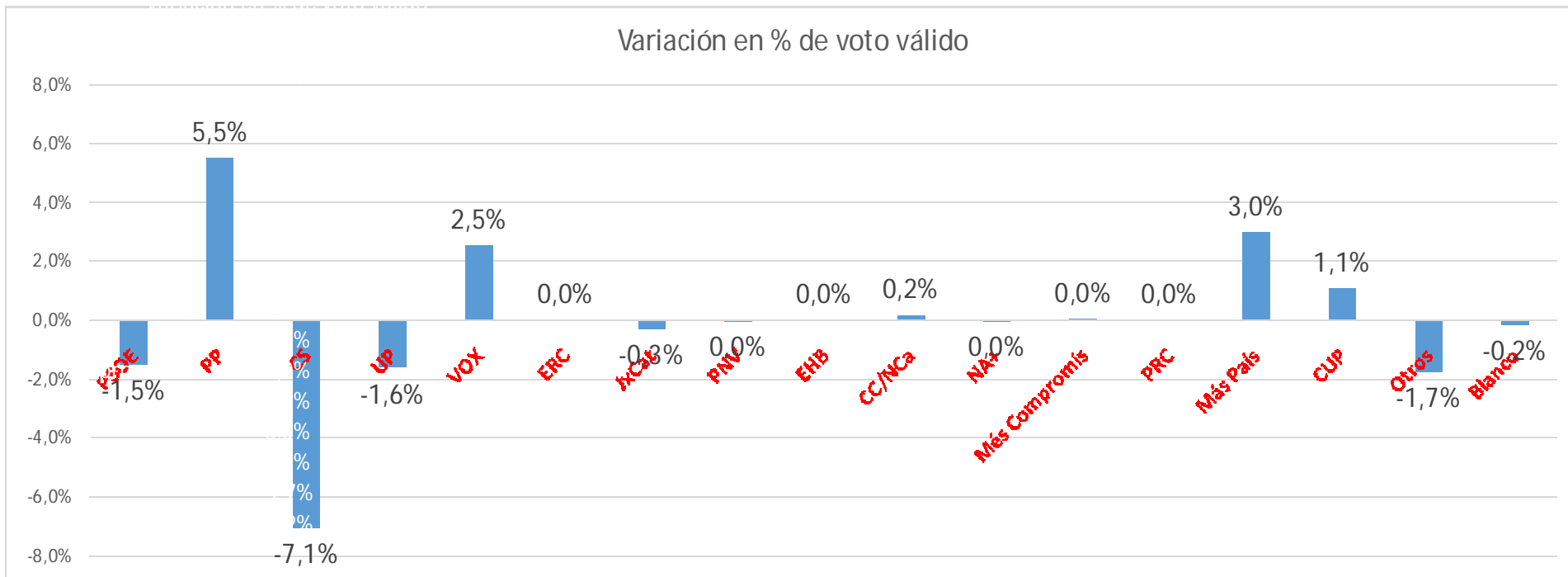
## Resultados Congreso de los Diputados

	Resultado Elecciones Generales 28 abril 2019			Octava oleada: 2 noviembre 2019			Resultado neto/Variación			
	Votos	%	Escaños	Votos	%	Escaños	Votos	%	Escaños	
<b>PSOE</b>	7.513.142	28,7%	123	6.802.000	27,2%	120	-711.142	-1,5%	-	3
<b>PP</b>	4.373.653	16,7%	66	5.552.000	22,2%	100	1.178.347	5,5%	-	34
<b>CS</b>	4.155.665	15,9%	57	2.201.000	8,8%	16	-1.954.665	-7,1%	-	41
<b>UP</b>	3.751.145	14,3%	42	3.176.000	12,7%	32	-575.145	-1,6%	-	10
<b>VOX</b>	2.688.092	10,3%	24	3.201.000	12,8%	40	512.908	2,5%	-	16
<b>ERC</b>	1.020.392	3,9%	15	975.000	3,9%	14	-45.392	0,0%	-	1
<b>Jx Cat</b>	500.787	1,9%	7	400.000	1,6%	6	-100.787	-0,3%	-	1
<b>PNV</b>	395.884	1,5%	6	375.000	1,5%	6	-20.884	0,0%	-	-
<b>EHB</b>	259.647	1,0%	4	250.000	1,0%	4	-9.647	0,0%	-	-
<b>CC/ NCa</b>	137.664	0,5%	2	175.000	0,7%	2	37.336	0,2%	-	-
<b>NA+</b>	107.619	0,4%	2	100.000	0,4%	2	-7.619	0,0%	-	-
<b>Més Compromís</b>	173.821	0,7%	1	175.000	0,7%	1	1.179	0,0%	-	-
<b>PRC</b>	52.266	0,2%	1	50.000	0,2%	1	-2.266	0,0%	-	-
<b>Más País</b>		0,0%		750.000	3,0%	4	750.000	3,0%	-	4
<b>CUP</b>		0,0%		275.000	1,1%	2	275.000	1,1%	-	2
<b>Otros</b>	871.758	3,3%		400.000	1,6%		-471.758	-1,7%	-	-
<b>Blanco</b>	199.876	0,8%		150.000	0,6%		-49.876	-0,2%	-	-
<b>Voto válido</b>	26.201.411	100,0%		25.007.000	100,0%		-1.194.411			
<b>Nulo</b>	276.769			227.000			-49.769			
<b>Nº. votantes</b>	26.478.180	71,76%		25.234.000	68,20%		-1.244.180	-3,56%		
<b>Abstención</b>	10.420.703	28,24%		11.766.608	31,80%		1.345.905	3,56%		
<b>Total censo</b>	36.898.883			37.000.608			101.725			
		Escaños:	350		Escaños:	350				

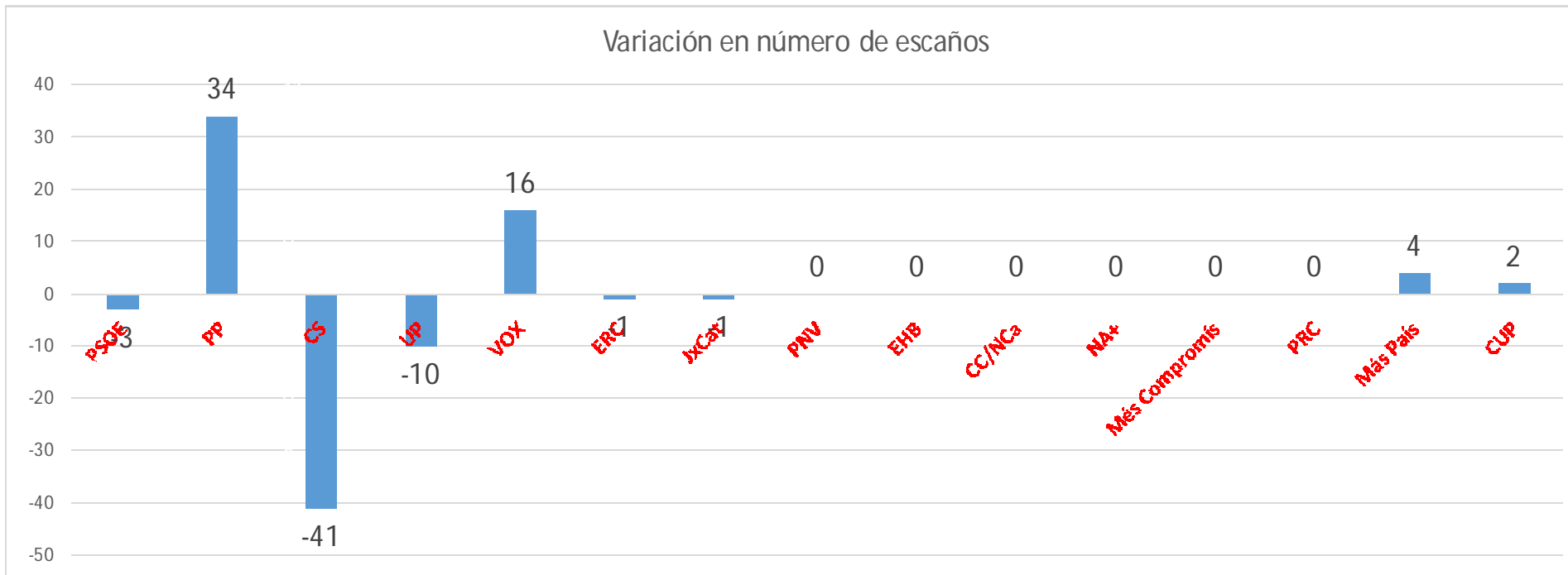
## Variación en número de votantes



### Variación en % de voto válido



## Variación en número de escaños



## Transferencia de votos entre partidos

Desde:

PSOE	PP	CS	UP	VOX	Resto	Nvos.votantes y abstención
------	----	----	----	-----	-------	-------------------------------

Destino actual:

PSOE	82,3%	2,1%	7,6%	3,5%	0,0%	0,9%	18,6%
PP	3,2%	86,1%	27,2%	0,0%	10,7%	2,6%	15,4%
CS	0,8%	2,5%	48,0%	0,0%	0,1%	0,0%	12,3%
UP	2,6%	0,0%	0,0%	77,3%	0,0%	1,1%	15,8%
VOX	0,7%	6,8%	10,9%	0,0%	87,9%	0,0%	13,0%
Más País	3,1%	0,0%	0,0%	11,7%	0,0%	1,4%	9,5%
Resto	0,8%	0,0%	0,0%	2,2%	0,0%	85,1%	15,4%
Abstención	6,5%	2,4%	6,3%	5,4%	1,2%	8,8%	

100,0%

100,0%

100,0%

100,0%

100,0%

100,0%

100,0%



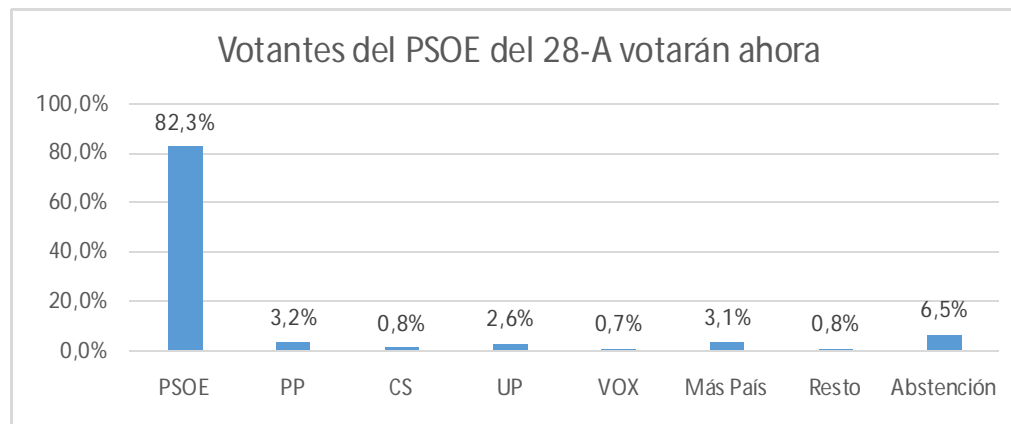
## PSOE

### Nuevo comportamiento electoral

#### Votantes del PSOE del 28-A votarán ahora

PSOE	82,3%
PP	3,2%
CS	0,8%
UP	2,6%
VOX	0,7%
Más País	3,1%
Resto	0,8%
Abstención	6,5%

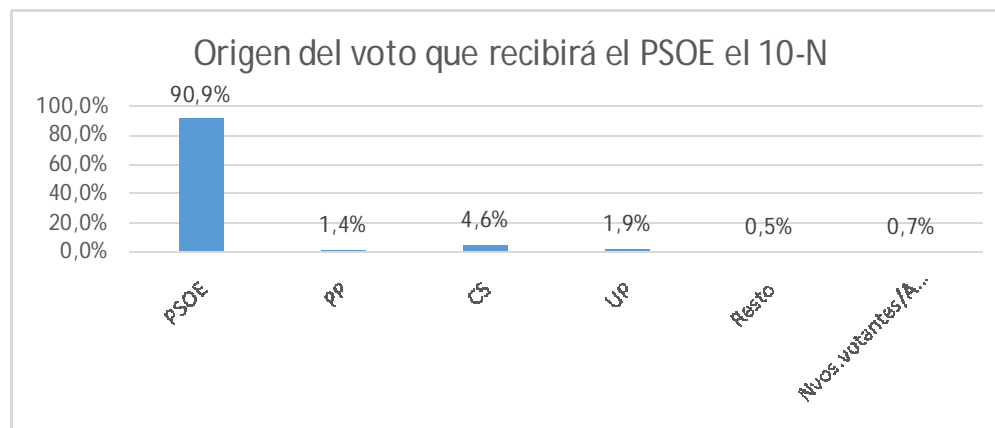
100,0%



#### Origen del voto que recibirá el PSOE el 10-N

PSOE	90,9%
PP	1,4%
CS	4,6%
UP	1,9%
Resto	0,5%
Nvos.votantes/Abste	0,7%

100,0%

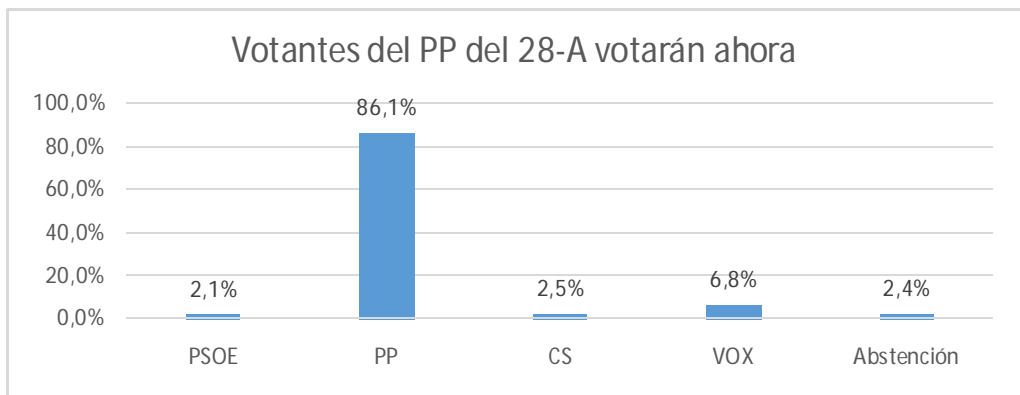


**PP**

Nuevo comportamiento electoral  
Votantes del PP del 28-A votarán ahora

PSOE	2,1%
PP	86,1%
CS	2,5%
VOX	6,8%
Abstención	2,4%

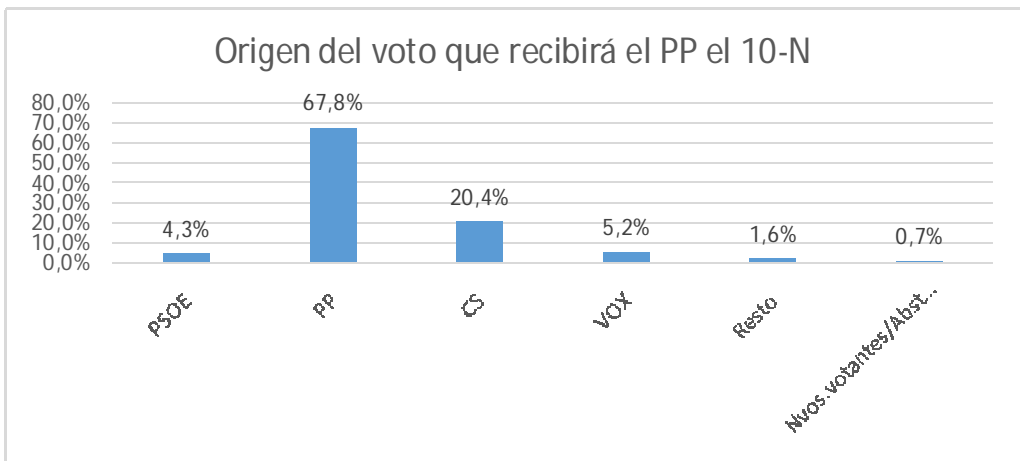
100,0%



Origen del voto que recibirá el PP el 10-N

PSOE	4,3%
PP	67,8%
CS	20,4%
VOX	5,2%
Resto	1,6%
Nvos.votantes/Abste...	0,7%

100,0%

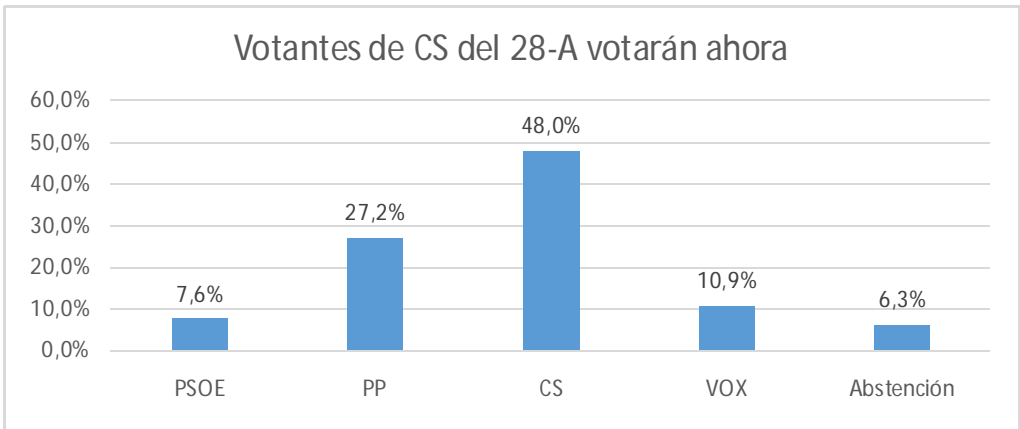


## CIUDADANOS

Nuevo comportamiento electoral  
Votantes de CS del 28-A votarán ahora

PSOE	7,6%
PP	27,2%
CS	48,0%
VOX	10,9%
Abstención	6,3%

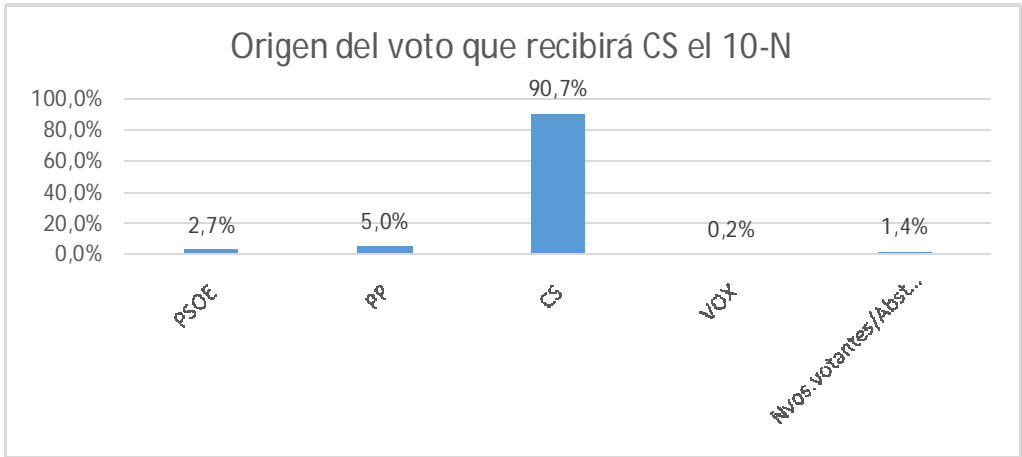
100,0%



Origen del voto que recibirá CS el 10-N

PSOE	2,7%
PP	5,0%
CS	90,7%
VOX	0,2%
Nvos.votantes/Abste	1,4%

100,0%

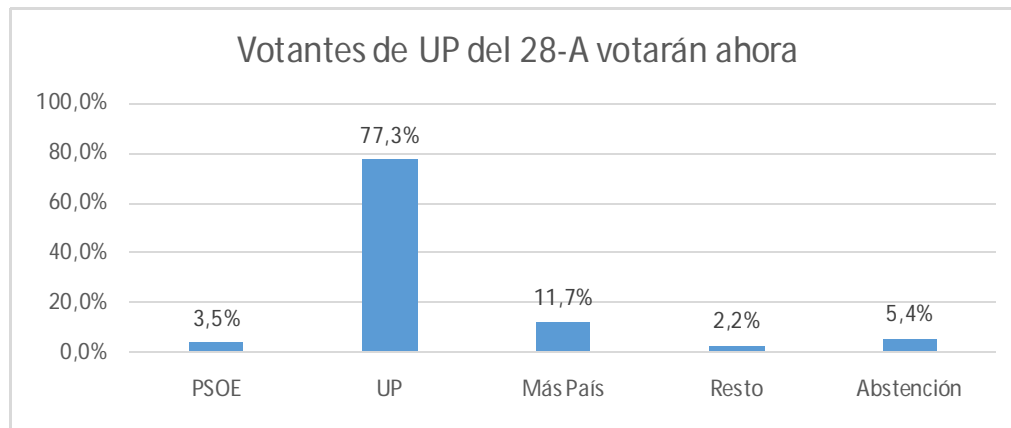


## Unidas Podemos y sus confluencias

Nuevo comportamiento electoral  
 Votantes de UP del 28-A votarán ahora

PSOE	3,5%
UP	77,3%
Más País	11,7%
Resto	2,2%
Abstención	5,4%

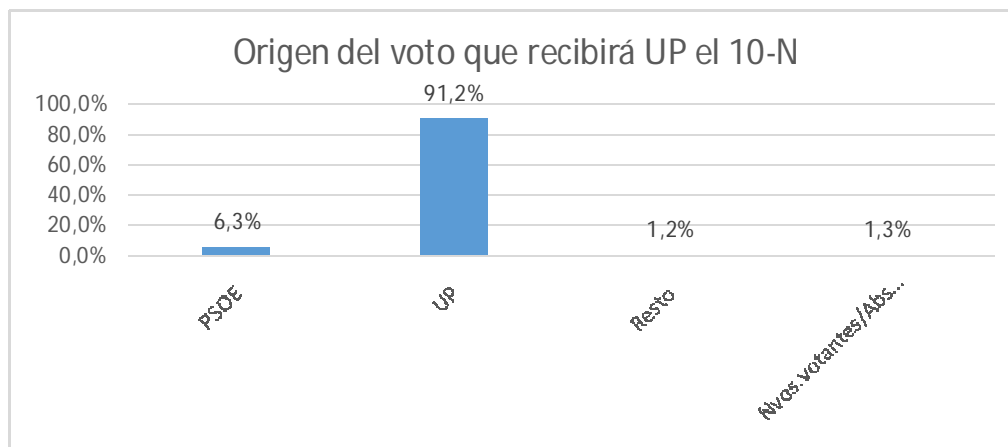
100,0%



Origen del voto que recibirá UP el 10-N

PSOE	6,3%
UP	91,2%
Resto	1,2%
Nvos.votantes/Abste	1,3%

100,0%

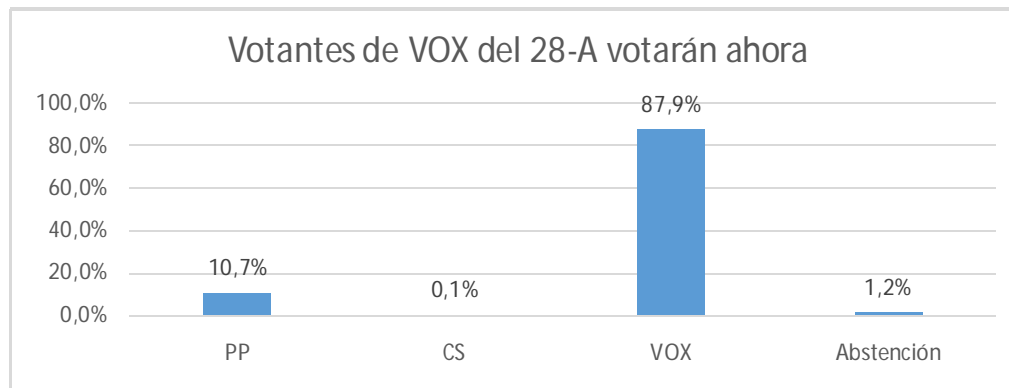


**VOX**

Nuevo comportamiento electoral  
Votantes de VOX del 28-A votarán ahora

PP	10,7%
CS	0,1%
VOX	87,9%
Abstención	1,2%

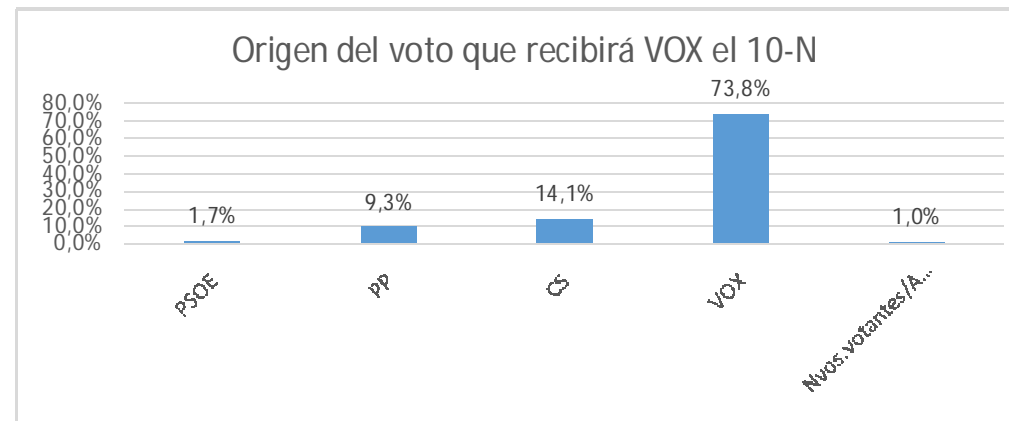
100,0%



Origen del voto que recibirá VOX el 10-N

PSOE	1,7%
PP	9,3%
CS	14,1%
VOX	73,8%
Nvos.votantes/Abste	1,0%

100,0%

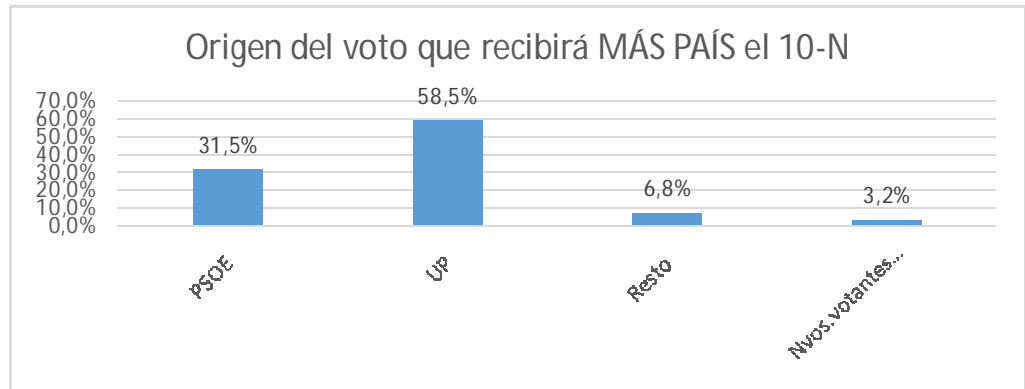


## MÁS PAÍS

Origen del voto que recibirá MÁS PAÍS el 10-N

PSOE	31,5%
UP	58,5%
Resto	6,8%
Nvos.votantes/Abste	3,2%

100,0%



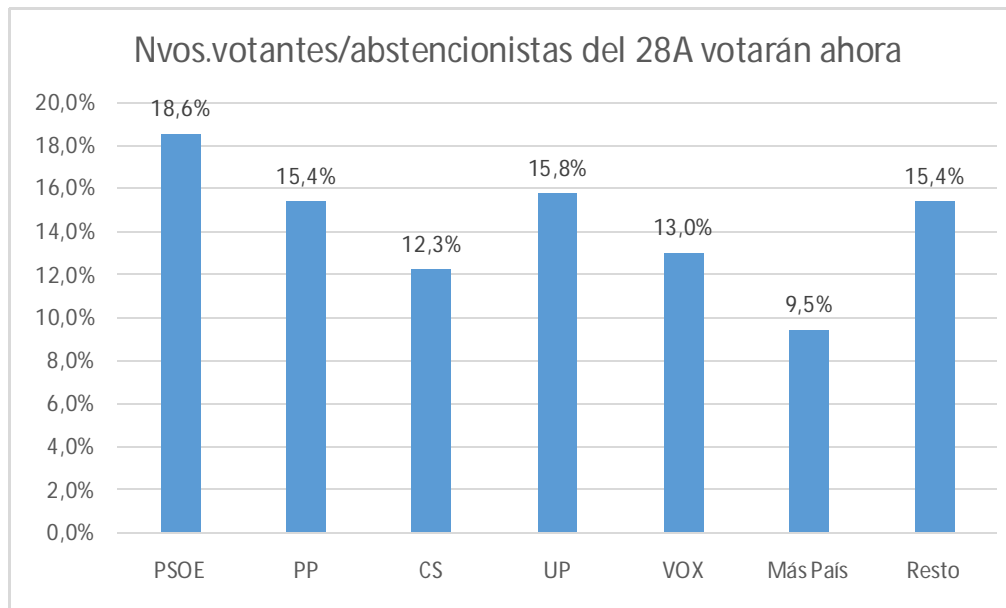
## Nuevos votantes/ Abstención del 28A

Nuevo comportamiento electoral

Nvos.votantes/abstencionistas del 28A votarán ahora

PSOE	18,6%
PP	15,4%
CS	12,3%
UP	15,8%
VOX	13,0%
Más País	9,5%
Resto	15,4%

100,0%

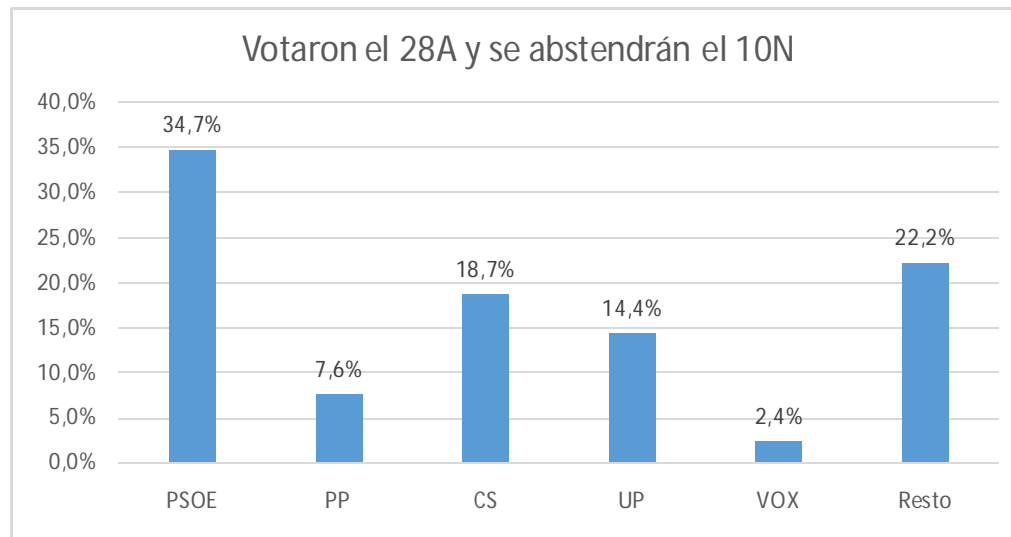


## Origen de la nueva abstención

Nuevo comportamiento electoral  
Votaron el 28A y se abstendrán el 10N

PSOE	34,7%
PP	7,6%
CS	18,7%
UP	14,4%
VOX	2,4%
Resto	22,2%

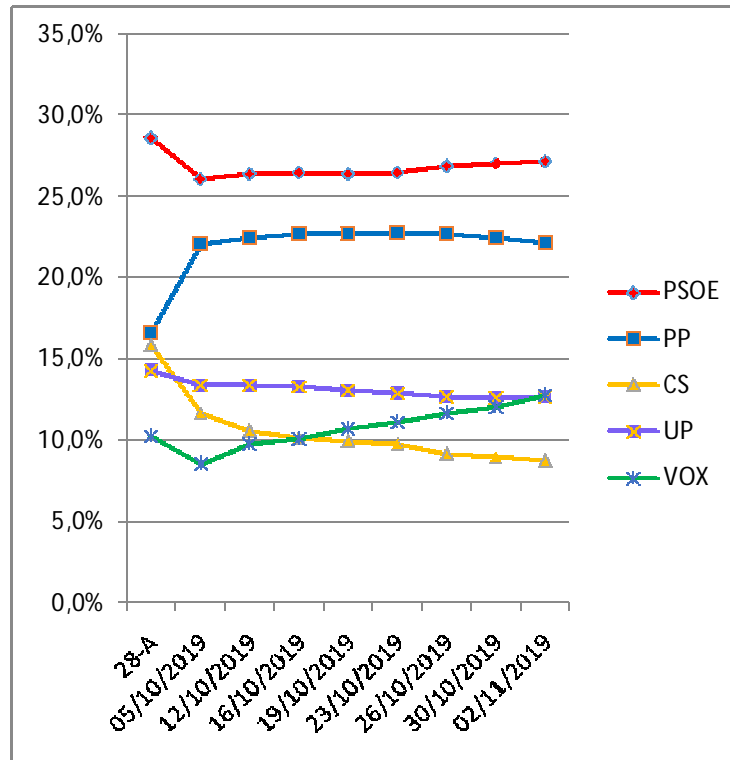
100,0%





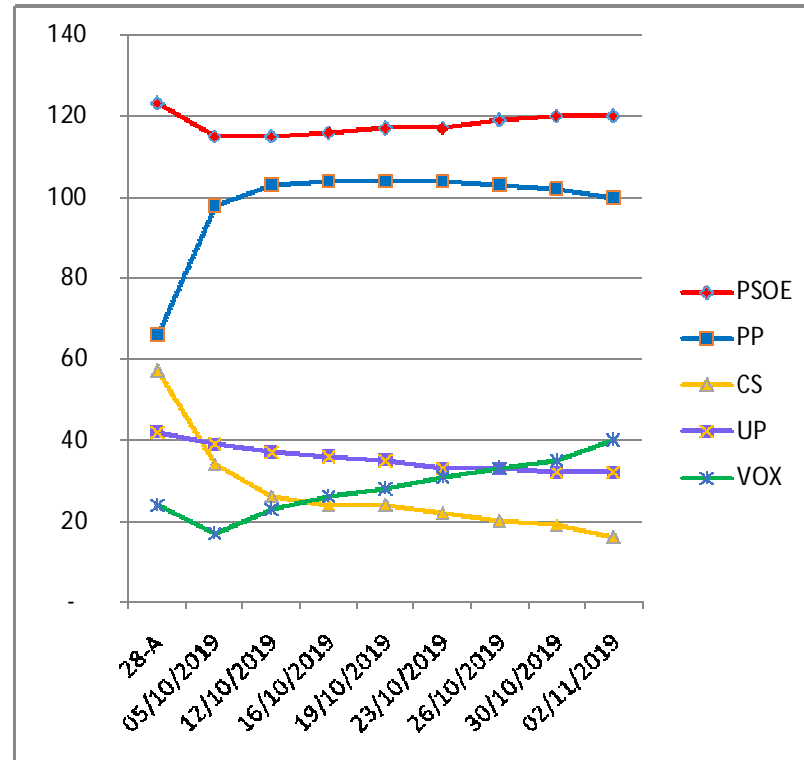
## Evolución porcentaje de voto

	28-A	05/10/2019	12/10/2019	16/10/2019	19/10/2019	23/10/2019	26/10/2019	30/10/2019	02/11/2019
PSOE	28,7%	26,1%	26,4%	26,5%	26,4%	26,5%	26,9%	27,1%	27,2%
PP	16,7%	22,1%	22,5%	22,7%	22,7%	22,8%	22,7%	22,5%	22,2%
CS	15,9%	11,7%	10,6%	10,2%	10,0%	9,8%	9,2%	9,0%	8,8%
UP	14,3%	13,4%	13,4%	13,3%	13,1%	12,9%	12,7%	12,6%	12,7%
VOX	10,3%	8,5%	9,8%	10,1%	10,7%	11,1%	11,7%	12,1%	12,8%
ERC	3,9%	4,3%	3,9%	4,2%	4,0%	4,0%	3,9%	3,9%	3,9%
JxCat	1,9%	1,7%	1,6%	1,6%	1,5%	1,4%	1,6%	1,5%	1,6%
PNV	1,5%	1,6%	1,5%	1,5%	1,5%	1,5%	1,5%	1,5%	1,5%
EHB	1,0%	1,0%	1,0%	1,0%	1,0%	1,0%	1,0%	1,0%	1,0%
CC/NCa	0,5%	0,6%	0,7%	0,7%	0,6%	0,6%	0,7%	0,6%	0,7%
NA+	0,4%	0,5%	0,5%	0,6%	0,5%	0,4%	0,4%	0,4%	0,4%
Més Compromís	0,7%	0,8%	0,7%	0,7%	0,7%	0,7%	0,7%	0,7%	0,7%
PRC	0,2%	0,2%	0,2%	0,2%	0,2%	0,2%	0,2%	0,2%	0,2%
Más País	0,0%	3,8%	3,3%	3,0%	3,2%	3,4%	3,2%	3,1%	3,0%
CUP	0,0%	0,6%	0,7%	1,1%	0,8%	1,0%	1,1%	1,1%	1,1%
Otros	3,3%	2,2%	2,2%	2,1%	2,4%	2,0%	1,6%	2,0%	1,6%
Blanco	0,8%	0,7%	0,6%	0,7%	0,7%	0,7%	0,6%	0,7%	0,6%
Voto válido	100,0%	100,0%	100,0%	100,0%	100,0%	100,0%	100,0%	100,0%	100,0%
Nº. votantes	71,8%	65,9%	66,0%	66,2%	66,4%	66,5%	67,2%	68,2%	68,2%
Abstención	28,2%	31,8%	34,0%	33,8%	33,6%	33,5%	32,8%	31,8%	31,8%



## Evolución número escaños

	28-A	05/10/2019	12/10/2019	16/10/2019	19/10/2019	23/10/2019	26/10/2019	30/10/2019	02/11/2019
PSOE	123	115	115	116	117	117	119	120	120
PP	66	98	103	104	104	104	103	102	100
CS	57	34	26	24	24	22	20	19	16
UP	42	39	37	36	35	33	33	32	32
VOX	24	17	23	26	28	31	33	35	40
ERC	15	16	16	15	14	15	14	14	14
JxCat	7	6	6	7	6	5	6	6	6
PNV	6	6	6	6	6	6	6	6	6
EHB	4	4	4	4	4	4	4	4	4
CC/NCa	2	3	2	2	2	2	2	2	2
NA+	2	2	2	2	2	2	2	2	2
Més Compromís	1	1	1	2	2	2	1	1	1
PRC	1	1	1	1	1	1	1	1	1
Más País	-	7	5	4	4	4	4	4	4
CUP	-	1	2	2	1	2	2	2	2
	350	350	349	351	350	350	350	350	350



## Intención directa + Simpatía / Recuerdo de Voto

	IDV+Simpatía	Recuerdo de voto
PSOE	18,5	22,4
PP	14,4	11,2
CS	6,1	10,7
UP	8,3	10,1
VOX	8,4	7,7
ERC	2,3	2,6
JxCat	1,2	1,3
PNV	1	1,0
EHB	0,6	0,6
CC/NCa	0,5	0,4
NA+	0,3	0,3
Més Compromís	0,5	0,5
PRC	0,1	0,1
Más País	1,8	0,0
CUP	0,9	0,0
Otros	1,8	2,4
Blanco	1,3	2,2
Nulo	0,2	0,2
No votará	19,1	
No votó		17,1
No sabe	11,1	
No contesta	1,6	7,6
No recuerda		1,6
	100	100