



**HAMALGAMA**  
**MéTRICA**

**Informe de situación electoral**  
**Quinta oleada 10-N**  
**23 de octubre de 2019**

**C/ Juan Rejón, 34 -2º - B**  
**35008 Las Palmas de Gran Canaria**  
**España**  
**NIF: B35371137**

## Ficha técnica

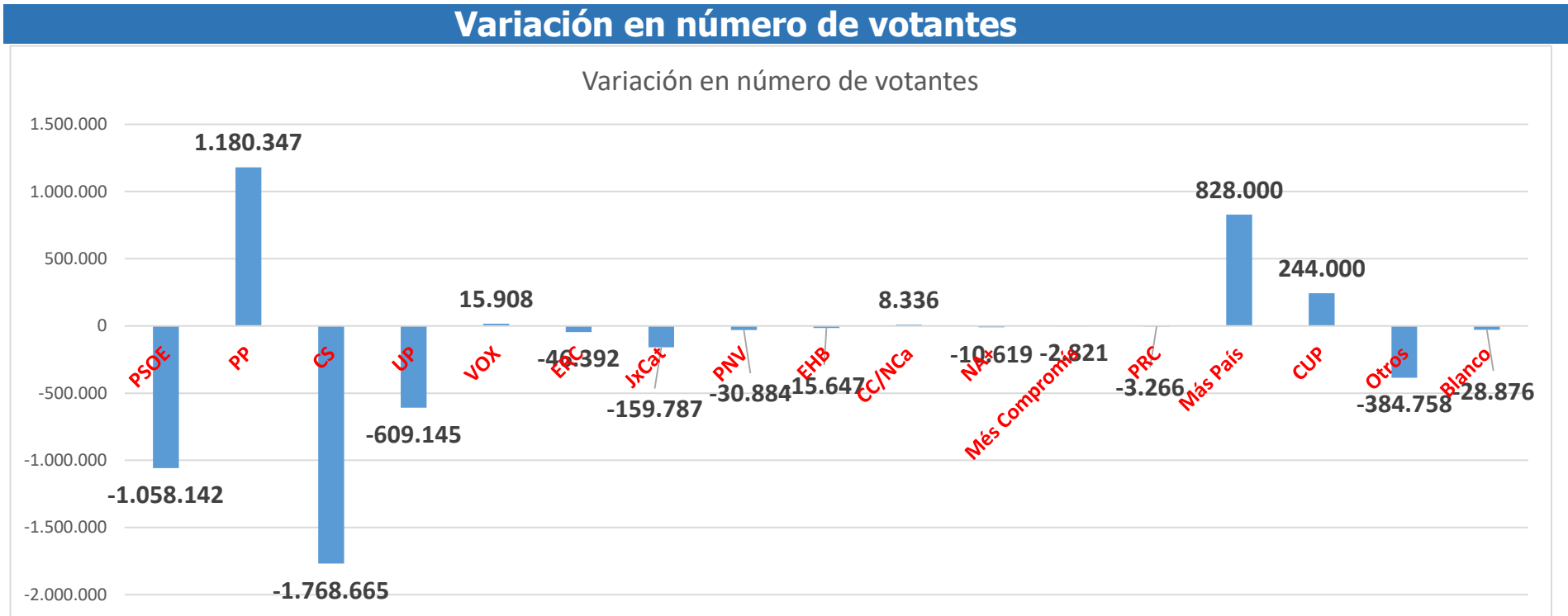
<b>Universo:</b>	Españoles de 18 y más años.
<b>Tamaño de la muestra:</b>	1.000 entrevistas
<b>Error muestral:</b>	3,16% para el conjunto de la muestra y un grado de confianza del 95,5%.
<b>Metodología de trabajo:</b>	CATI (Entrevista telefónica administrada por ordenador). Teléfonos móviles y fijos cuyos titulares son particulares.
<b>Procedimiento de muestreo:</b>	Polietápico, estratificado por conglomerados, con selección de las unidades primarias de muestreo (municipios) y de forma aleatoria proporcional las unidades últimas (individuos) por edad y género.
<b>Estratificación:</b>	Cruce de la provincia con el tamaño de hábitat, dividido en 4 categorías: <ol style="list-style-type: none"><li>1. Menos de 2.000 habitantes.</li><li>2. De 2.001 a 10.000 habitantes</li><li>3. De 10.001 a 50.000 habitantes.</li><li>4. Más de 50.000 habitantes.</li></ol>
<b>Trabajo de campo:</b>	18 al 22 de octubre de 2019

## Cuestionario

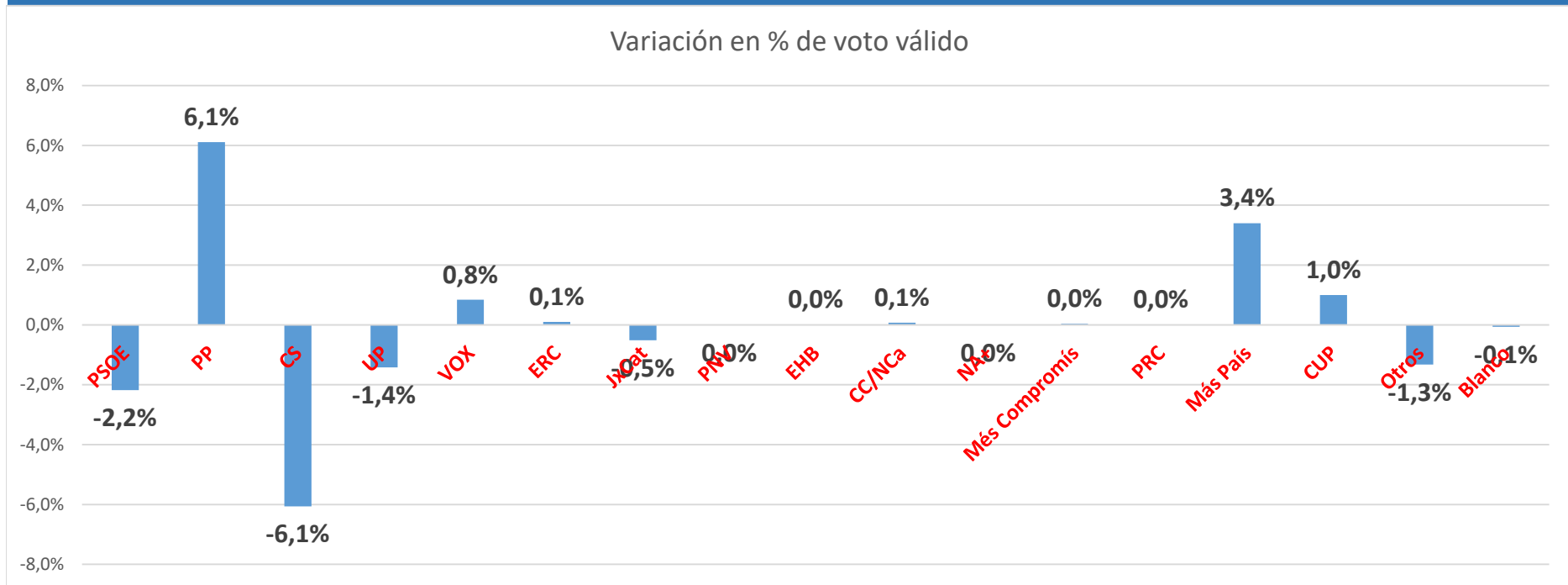
- P0:** Datos de clasificación sociodemográfica
- P1:** Grado de seguridad en la participación el 10-N
- P2:** Intención directa de voto
- P3:** Simpatía/cercanía
- P4:** Recuerdo de voto el 28-A

## Resultados Congreso de los Diputados

	Resultado Elecciones Generales 28 abril 2019			Quinta oleada: 23 octubre 2019			Resultado neto/Variación			
	Votos	%	Escaños	Votos	%	Escaños	Votos	%	Escaños	
<b>PSOE</b>	7.513.142	28,7%	123	6.455.000	26,5%	117	-1.058.142	-2,2%	-	6
<b>PP</b>	4.373.653	16,7%	66	5.554.000	22,8%	104	1.180.347	6,1%	-	38
<b>CS</b>	4.155.665	15,9%	57	2.387.000	9,8%	22	-1.768.665	-6,1%	-	35
<b>UP</b>	3.751.145	14,3%	42	3.142.000	12,9%	33	-609.145	-1,4%	-	9
<b>VOX</b>	2.688.092	10,3%	24	2.704.000	11,1%	31	15.908	0,8%	-	7
<b>ERC</b>	1.020.392	3,9%	15	974.000	4,0%	15	-46.392	0,1%	-	-
<b>JxCat</b>	500.787	1,9%	7	341.000	1,4%	5	-159.787	-0,5%	-	2
<b>PNV</b>	395.884	1,5%	6	365.000	1,5%	6	-30.884	0,0%	-	-
<b>EHB</b>	259.647	1,0%	4	244.000	1,0%	4	-15.647	0,0%	-	-
<b>CC/NCa</b>	137.664	0,5%	2	146.000	0,6%	2	8.336	0,1%	-	-
<b>NA+</b>	107.619	0,4%	2	97.000	0,4%	2	-10.619	0,0%	-	-
<b>Més Compromís</b>	173.821	0,7%	1	171.000	0,7%	2	-2.821	0,0%	-	1
<b>PRC</b>	52.266	0,2%	1	49.000	0,2%	1	-3.266	0,0%	-	-
<b>Más País</b>		0,0%		828.000	3,4%	4	828.000	3,4%	-	4
<b>CUP</b>		0,0%		244.000	1,0%	2	244.000	1,0%	-	2
<b>Otros</b>	871.758	3,3%		487.000	2,0%		-384.758	-1,3%	-	-
<b>Blanco</b>	199.876	0,8%		171.000	0,7%		-28.876	-0,1%	-	-
<b>Voto válido</b>	26.201.411	100,0%		24.359.000	100,0%		-1.842.411			
<b>Nulo</b>	276.769			246.000			-30.769			
<b>Nº. votantes</b>	26.478.180	71,76%		24.605.000	66,50%		-1.873.180	-5,26%		
<b>Abstención</b>	10.420.703	28,24%		12.395.608	33,50%		1.974.905	5,26%		
<b>Total censo</b>	36.898.883			37.000.608			101.725			
		Escaños:	350		Escaños:	350				

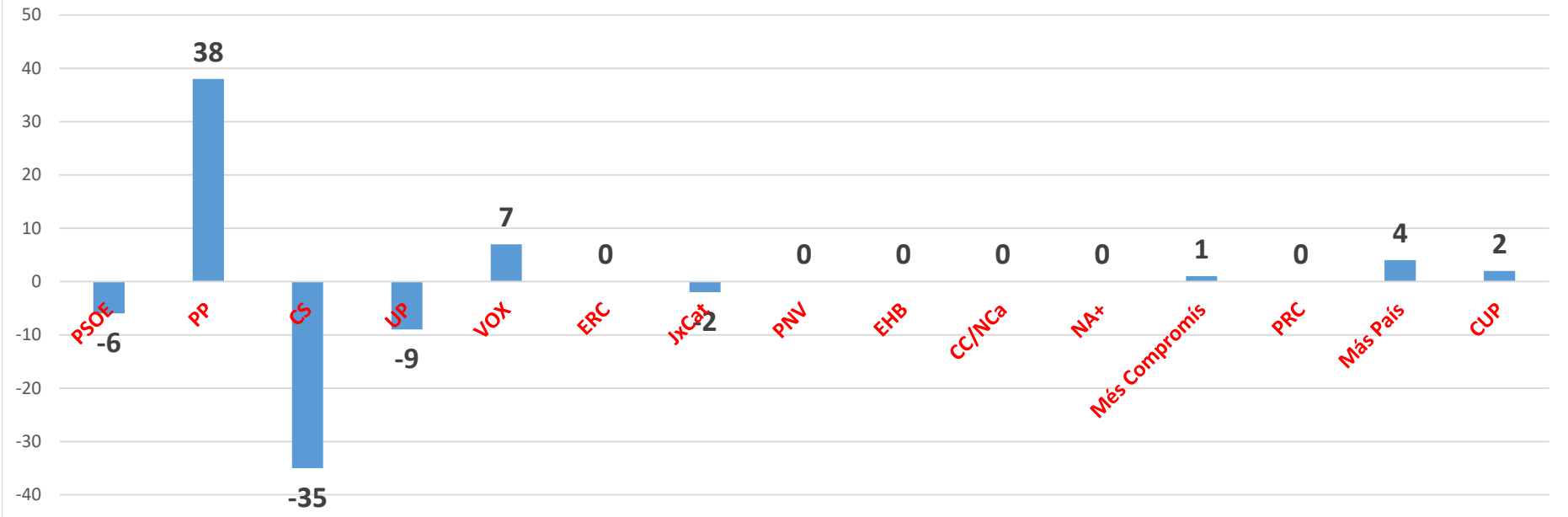


## Variación en % de voto válido



## Variación en número de escaños

Variación en número de escaños



## Transferencia de votos entre partidos

	Desde:						Nvos.votantes y abstención
	PSOE	PP	CS	UP	VOX	Resto	
<b>Destino actual:</b>							
<b>PSOE</b>	79,1%	0,8%	4,8%	5,7%	0,0%	0,6%	16,3%
<b>PP</b>	1,9%	91,2%	24,5%	0,0%	14,0%	0,0%	10,9%
<b>CS</b>	0,6%	0,6%	55,0%	0,0%	0,1%	0,0%	11,7%
<b>UP</b>	3,0%	0,0%	0,0%	75,5%	0,0%	1,2%	17,2%
<b>VOX</b>	0,6%	3,7%	4,3%	0,0%	85,0%	0,0%	15,1%
<b>Más País</b>	4,6%	0,0%	0,0%	10,6%	0,0%	1,4%	13,8%
<b>Resto</b>	0,8%	0,0%	0,0%	1,3%	0,0%	84,4%	15,1%
<b>Abstención</b>	9,4%	3,6%	11,4%	6,8%	0,9%	12,4%	
	100,0%	100,0%	100,0%	100,0%	100,0%	100,0%	100,0%



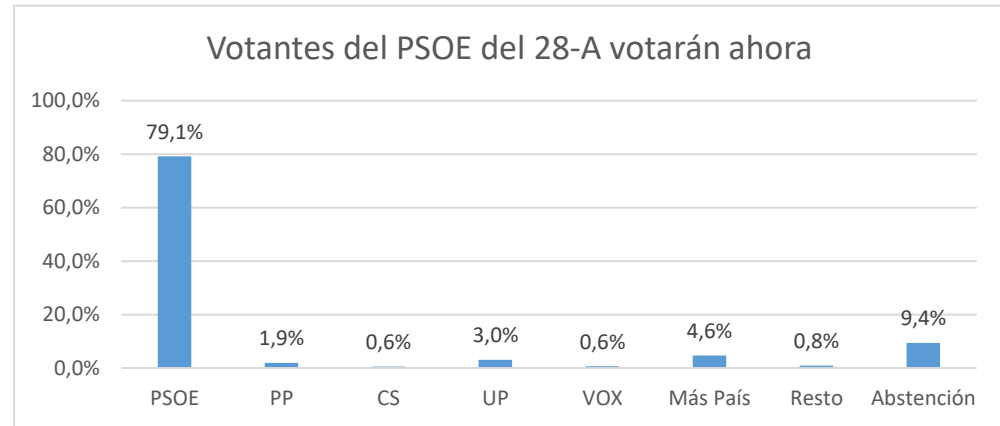
## PSOE

### Nuevo comportamiento electoral

Votantes del PSOE del 28-A votarán ahora

PSOE	79,1%
PP	1,9%
CS	0,6%
UP	3,0%
VOX	0,6%
Más País	4,6%
Resto	0,8%
Abstención	9,4%

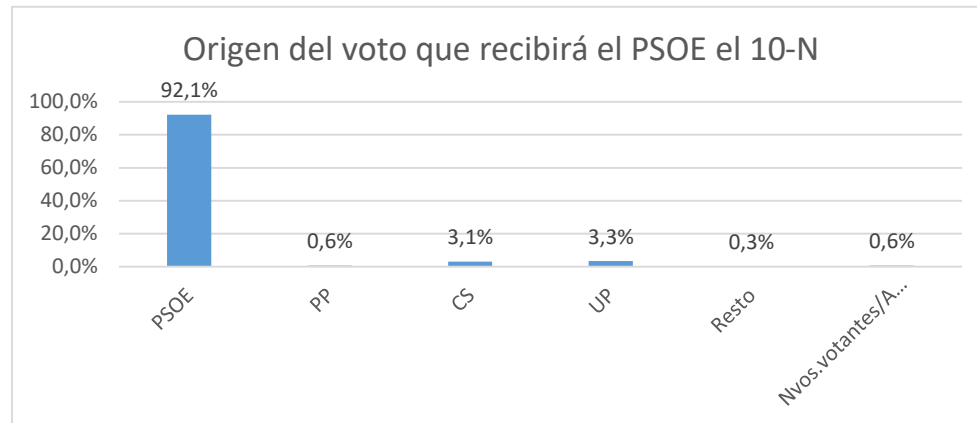
100,0%



Origen del voto que recibirá el PSOE el 10-N

PSOE	92,1%
PP	0,6%
CS	3,1%
UP	3,3%
Resto	0,3%
Nvos.votantes/Abste	0,6%

100,0%



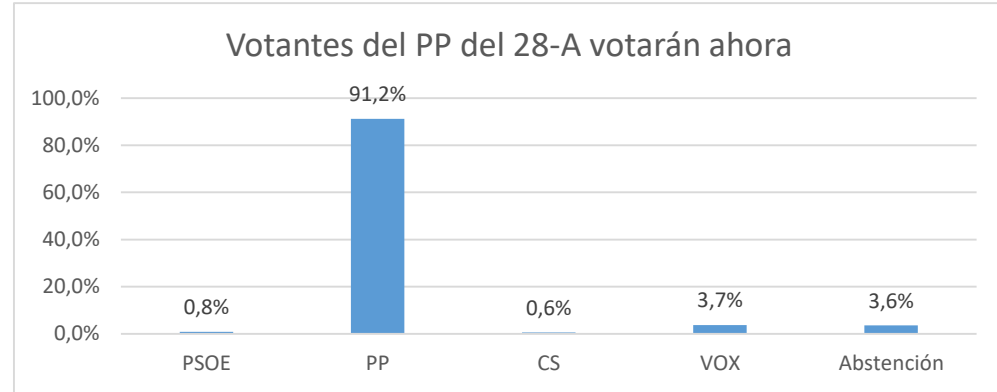
**PP**

**Nuevo comportamiento electoral**

Votantes del PP del 28-A votarán ahora

PSOE	0,8%
PP	91,2%
CS	0,6%
VOX	3,7%
Abstención	3,6%

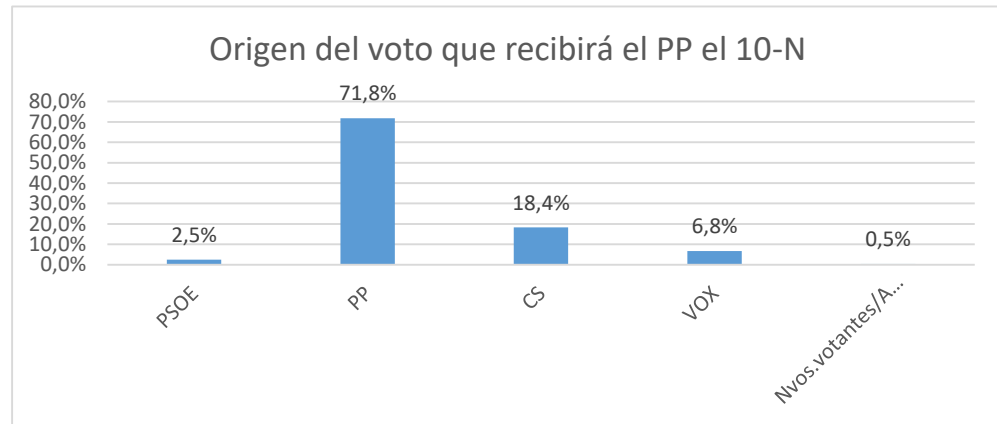
100,0%



Origen del voto que recibirá el PP el 10-N

PSOE	2,5%
PP	71,8%
CS	18,4%
VOX	6,8%
Nvos.votantes/Abste	0,5%

100,0%



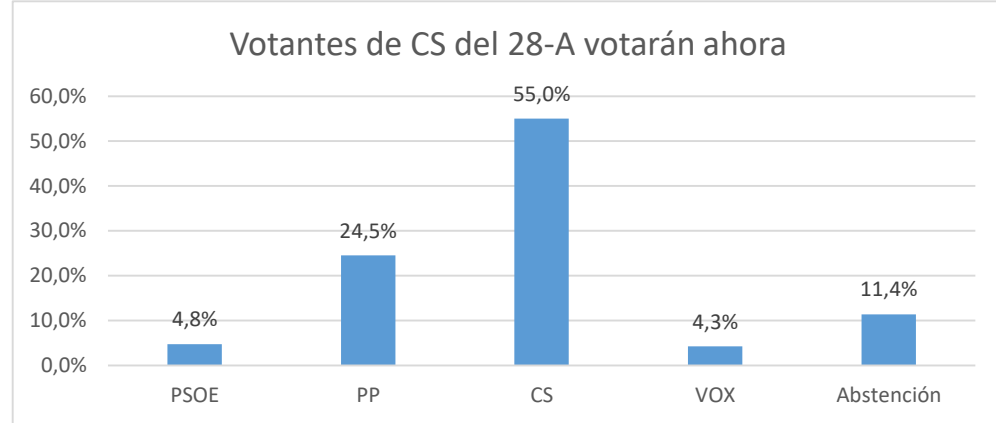
## CIUDADANOS

### Nuevo comportamiento electoral

Votantes de CS del 28-A votarán ahora

PSOE	4,8%
PP	24,5%
CS	55,0%
VOX	4,3%
Abstención	11,4%

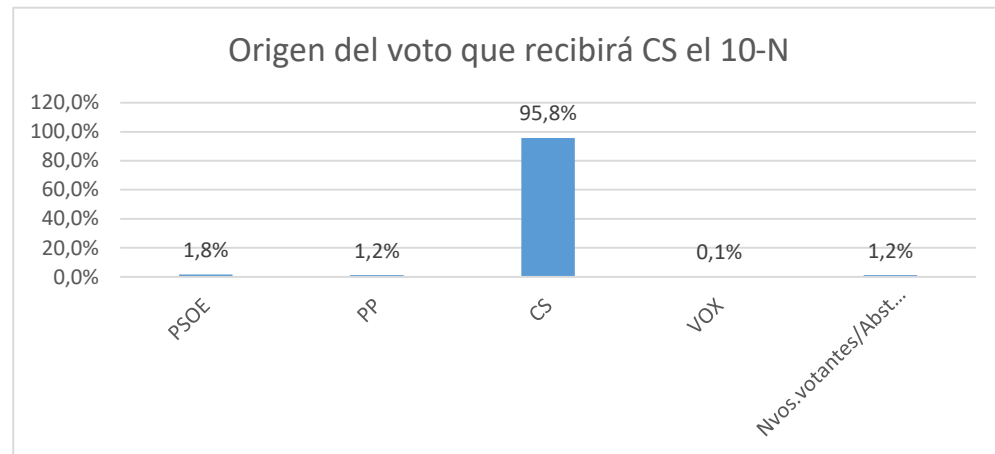
100,0%



Origen del voto que recibirá CS el 10-N

PSOE	1,8%
PP	1,2%
CS	95,8%
VOX	0,1%
Nvos.votantes/Abste	1,2%

100,0%



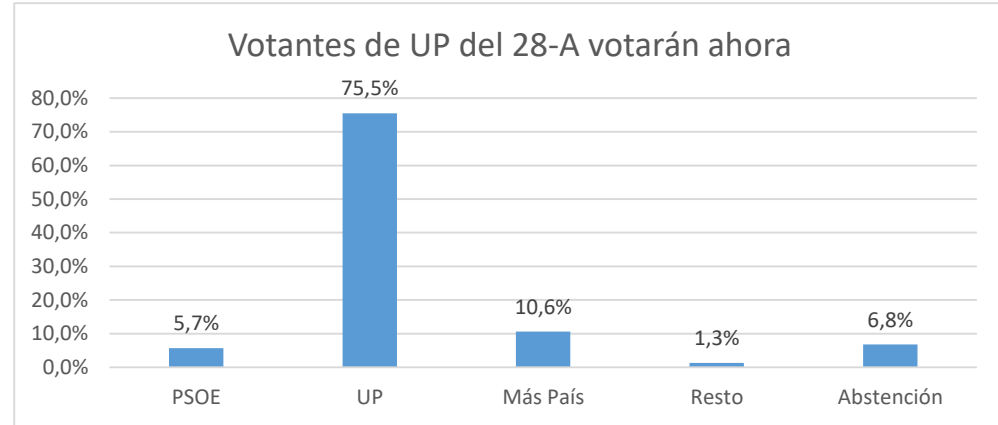
## Unidas Podemos y sus confluencias

### Nuevo comportamiento electoral

Votantes de UP del 28-A votarán ahora

PSOE	5,7%
UP	75,5%
Más País	10,6%
Resto	1,3%
Abstención	6,8%

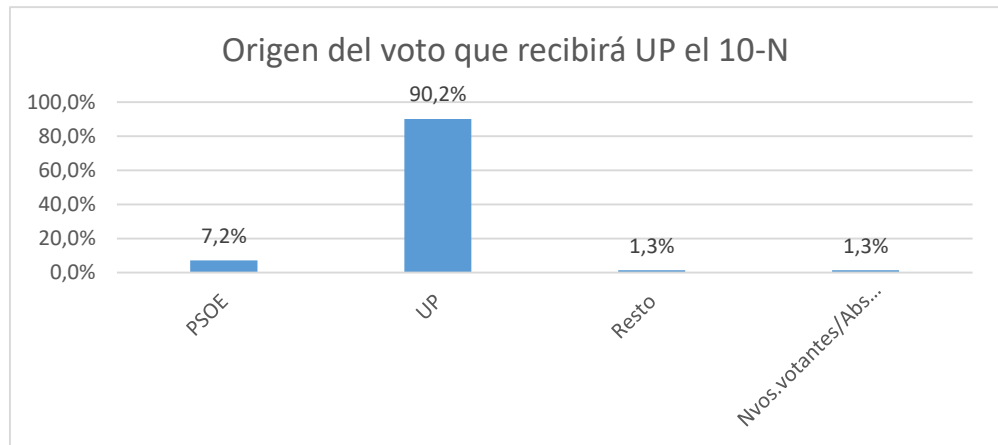
100,0%



Origen del voto que recibirá UP el 10-N

PSOE	7,2%
UP	90,2%
Resto	1,3%
Nvos.votantes/Abste	1,3%

100,0%



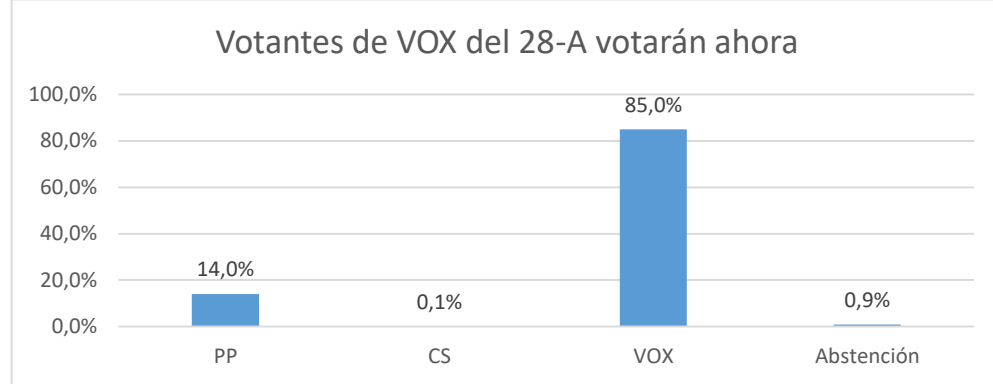
## VOX

### Nuevo comportamiento electoral

Votantes de VOX del 28-A votarán ahora

PP	14,0%
CS	0,1%
VOX	85,0%
Abstención	0,9%

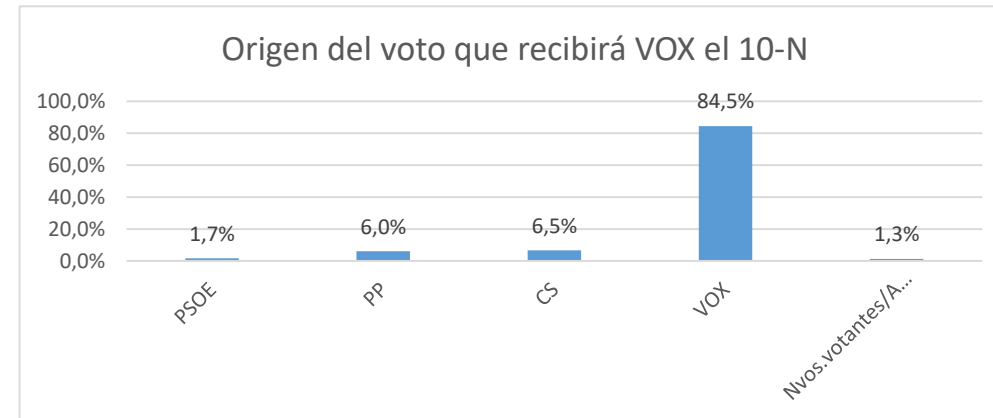
100,0%



Origen del voto que recibirá VOX el 10-N

PSOE	1,7%
PP	6,0%
CS	6,5%
VOX	84,5%
Nvos.votantes/Abste	1,3%

100,0%



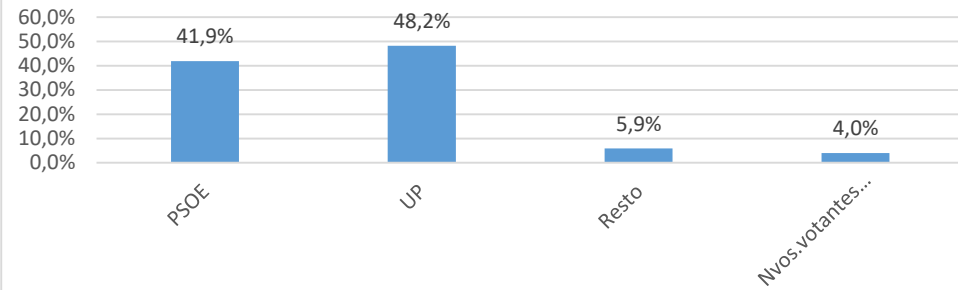
## MÁS PAÍS

Origen del voto que recibirá MÁS PAÍS el 10-N

PSOE	41,9%
UP	48,2%
Resto	5,9%
Nvos.votantes/Abste	4,0%

100,0%

Origen del voto que recibirá MÁS PAÍS el 10-N



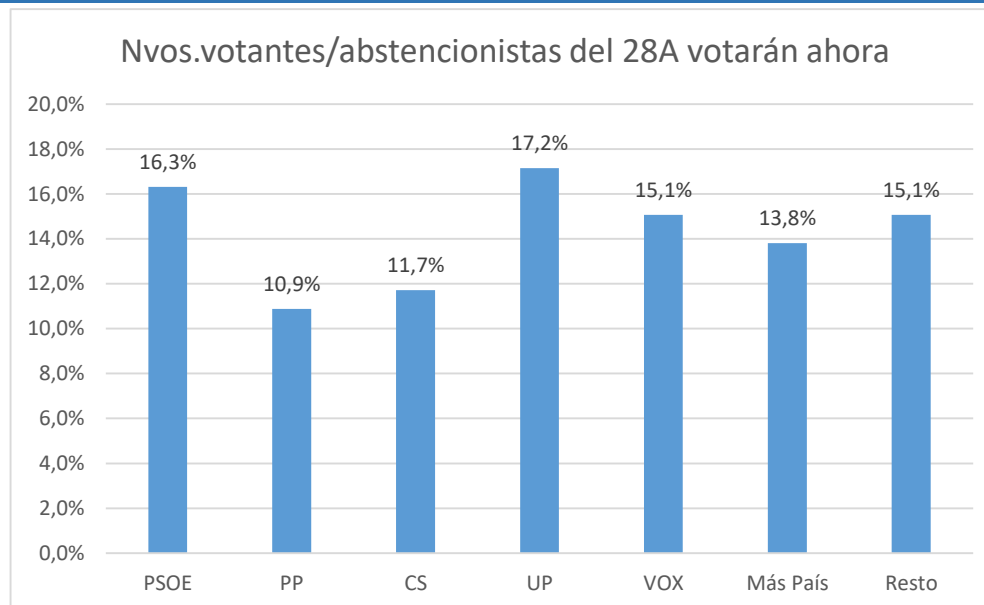
## Nuevos votantes/Abstención del 28A

### Nuevo comportamiento electoral

Nvos.votantes/abstencionistas del 28A votarán ahora

PSOE	16,3%
PP	10,9%
CS	11,7%
UP	17,2%
VOX	15,1%
Más País	13,8%
Resto	15,1%

100,0%



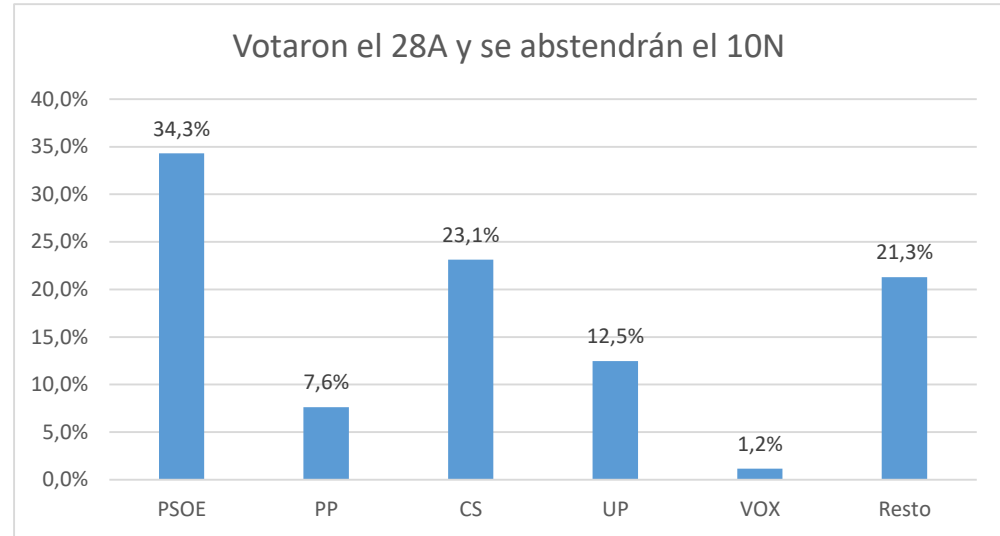
## Origen de la nueva abstención

### Nuevo comportamiento electoral

Votaron el 28A y se abstendrán el 10N

PSOE	34,3%
PP	7,6%
CS	23,1%
UP	12,5%
VOX	1,2%
Resto	21,3%

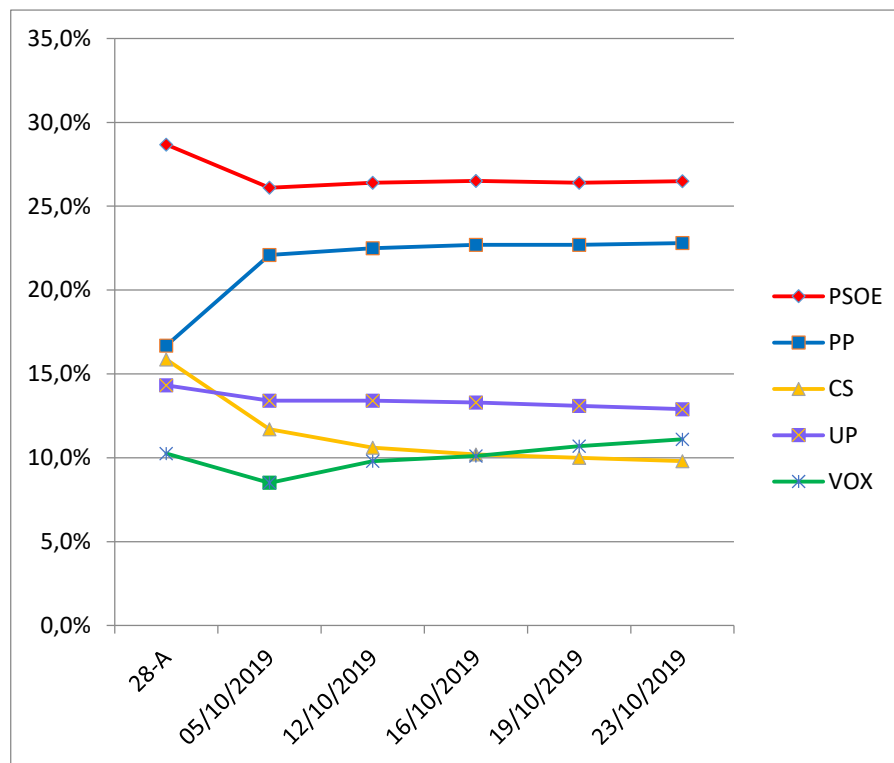
100,0%





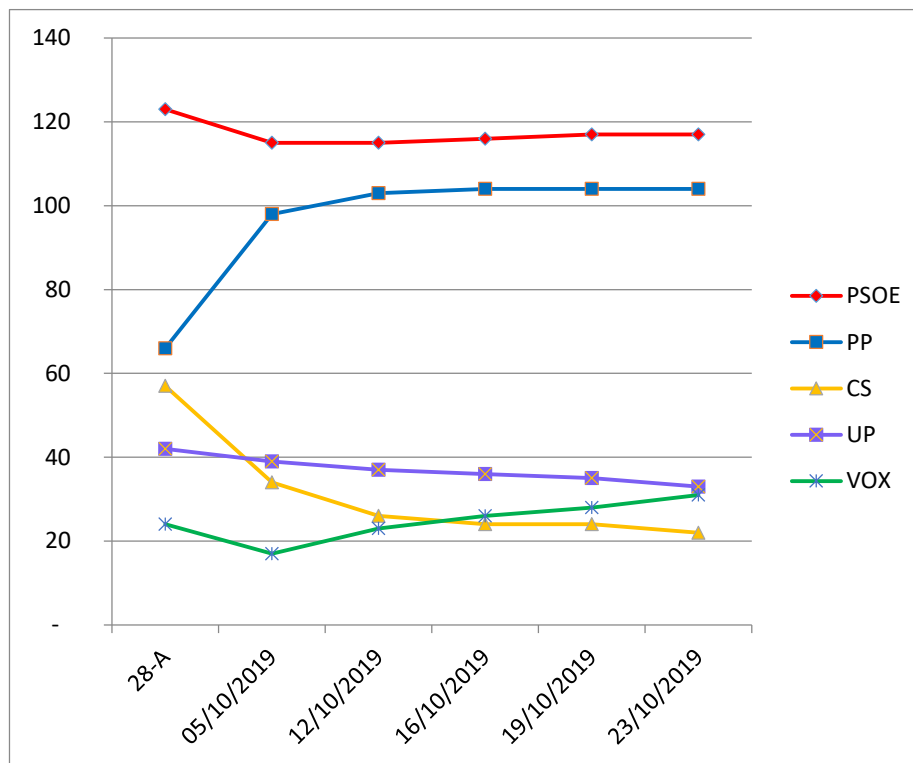
## Evolución porcentaje de voto

	28-A	05/10/2019	12/10/2019	16/10/2019	19/10/2019	23/10/2019
<b>PSOE</b>	28,7%	26,1%	26,4%	26,5%	26,4%	26,5%
<b>PP</b>	16,7%	22,1%	22,5%	22,7%	22,7%	22,8%
<b>CS</b>	15,9%	11,7%	10,6%	10,2%	10,0%	9,8%
<b>UP</b>	14,3%	13,4%	13,4%	13,3%	13,1%	12,9%
<b>VOX</b>	10,3%	8,5%	9,8%	10,1%	10,7%	11,1%
<b>ERC</b>	3,9%	4,3%	4,0%	4,2%	4,0%	4,0%
<b>JxCat</b>	1,9%	1,7%	1,4%	1,6%	1,5%	1,4%
<b>PNV</b>	1,5%	1,6%	1,5%	1,5%	1,5%	1,5%
<b>EHB</b>	1,0%	1,0%	1,0%	1,0%	1,0%	1,0%
<b>CC/NCa</b>	0,5%	0,6%	0,6%	0,6%	0,6%	0,6%
<b>NA+</b>	0,4%	0,5%	0,5%	0,6%	0,5%	0,4%
<b>Més Compromís</b>	0,7%	0,8%	0,7%	0,7%	0,7%	0,7%
<b>PRC</b>	0,2%	0,2%	0,2%	0,2%	0,2%	0,2%
<b>Más País</b>	0,0%	3,8%	3,3%	3,4%	3,2%	3,4%
<b>CUP</b>	0,0%	0,6%	0,7%	1,0%	0,8%	1,0%
<b>Otros</b>	3,3%	2,2%	2,2%	2,1%	2,4%	2,0%
<b>Blanco</b>	0,8%	0,7%	0,7%	0,7%	0,7%	0,7%
<b>Voto válido</b>	100,0%	100,0%	100,0%	100,0%	100,0%	100,0%
<b>Nº. votantes</b>	71,8%	65,9%	66,0%	66,2%	66,4%	66,5%
<b>Abstención</b>	28,2%	33,5%	34,0%	33,8%	33,6%	33,5%



## Evolución número escaños

	28-A	05/10/2019	12/10/2019	16/10/2019	19/10/2019	23/10/2019
<b>PSOE</b>	123	115	115	116	117	117
<b>PP</b>	66	98	103	104	104	104
<b>CS</b>	57	34	26	24	24	22
<b>UP</b>	42	39	37	36	35	33
<b>VOX</b>	24	17	23	26	28	31
<b>ERC</b>	15	16	16	15	14	15
<b>JxCat</b>	7	6	5	7	6	5
<b>PNV</b>	6	6	6	6	6	6
<b>EHB</b>	4	4	4	4	4	4
<b>CC/NCa</b>	2	3	2	2	2	2
<b>NA+</b>	2	2	2	2	2	2
<b>Més Compromís</b>	1	1	2	2	2	2
<b>PRC</b>	1	1	1	1	1	1
<b>Más País</b>	-	7	5	4	4	4
<b>CUP</b>	-	1	2	2	1	2
	350	350	349	351	350	350



## Intención directa + Simpatía / Recuerdo de Voto

	IDV+Simpatía	Recuerdo de voto
PSOE	18,1	22,1
PP	15	11,6
CS	6,3	10,5
UP	8,4	10,1
VOX	7,2	7,1
ERC	2,6	2,8
JxCat	0,9	1,2
PNV	1,1	1,1
EHB	0,6	0,6
CC/NCa	0,3	0,3
NA+	0,3	0,3
Més Compromís	0,5	0,4
PRC	0,1	0,1
Más País	2,1	0,0
CUP	0,6	0,0
Otros	2,1	3,1
Blanco	1	1,9
Nulo	0,3	0,3
No votará	20,8	
No votó		16,9
No sabe	9,5	
No contesta	2,2	7,6
No recuerda		2
	100	100