



**HAMALGAMA**  
**MéTRICA**

**Informe de situación electoral**  
**Primera oleada 10-N**  
**5 de octubre de 2019**

**C/ Juan Rejón, 34 -2º - B**  
**35008 Las Palmas de Gran Canaria**  
**España**  
**NIF: B35371137**

**Ficha técnica**

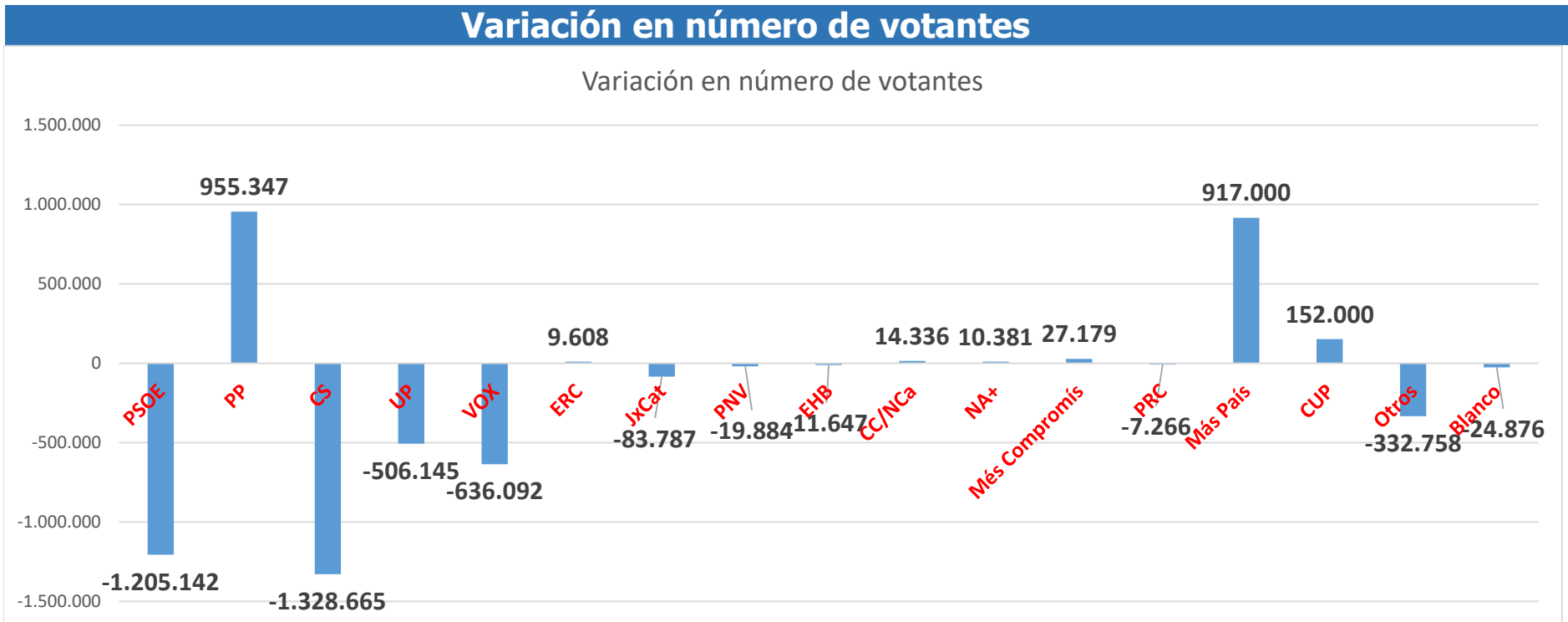
<b>Universo:</b>	Espanoles de 18 y más años.
<b>Tamaño de la muestra:</b>	900 entrevistas
<b>Error muestral:</b>	3,33% para el conjunto de la muestra y un grado de confianza del 95,5%.
<b>Metodología de trabajo:</b>	CATI (Entrevista telefónica administrada por ordenador). Teléfonos móviles y fijos cuyos titulares son particulares.
<b>Procedimiento de muestreo:</b>	Polietápico, estratificado por conglomerados, con selección de las unidades primarias de muestreo (municipios) y de forma aleatoria proporcional las unidades últimas (individuos) por edad y género.
<b>Estratificación:</b>	Cruce de la provincia con el tamaño de hábitat, dividido en 4 categorías: 1 menos de 2.000 habitantes. 2 de 2.001 a 10.000 habitantes 3 de 10.001 a 50.000 habitantes. 4 más de 50.000 habitantes.
<b>Trabajo de campo:</b>	30 de septiembre al 4 de octubre de 2019

## Cuestionario

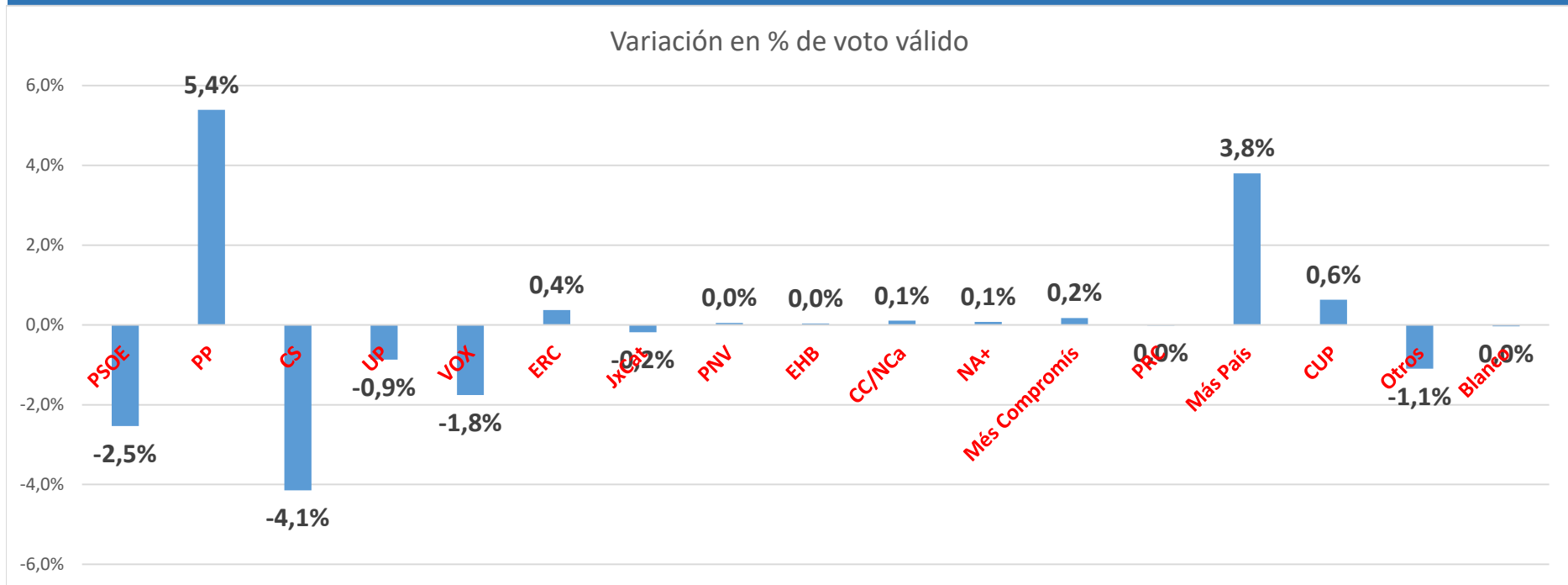
- P0: Datos de clasificación sociodemográfica**
- P1: Grado de seguridad en la participación el 10-N**
- P2: Intención directa de voto**
- P3: Simpatía/cercanía**
- P4: Recuerdo de voto el 28-A**

## Resultados

	Resultado Elecciones Generales 28 abril 2019			Primera oleada: 5 octubre 2019			Resultado neto/Variación			
<b>PSOE</b>	7.513.142	28,67%	123	6.308.000	26,14%	115	-1.205.142	-2,53%	-	8
<b>PP</b>	4.373.653	16,69%	66	5.329.000	22,08%	98	955.347	5,39%	-	32
<b>CS</b>	4.155.665	15,86%	57	2.827.000	11,72%	35	-1.328.665	-4,15%	-	22
<b>UP</b>	3.751.145	14,32%	42	3.245.000	13,45%	39	-506.145	-0,87%	-	3
<b>VOX</b>	2.688.092	10,26%	24	2.052.000	8,50%	16	-636.092	-1,76%	-	8
<b>ERC</b>	1.020.392	3,89%	15	1.030.000	4,27%	16	9.608	0,37%	-	1
<b>JxCat</b>	500.787	1,91%	7	417.000	1,73%	6	-83.787	-0,18%	-	1
<b>PNV</b>	395.884	1,51%	6	376.000	1,56%	6	-19.884	0,05%	-	-
<b>EHB</b>	259.647	0,99%	4	248.000	1,03%	4	-11.647	0,04%	-	-
<b>CC/NCa</b>	137.664	0,53%	2	152.000	0,63%	3	14.336	0,10%	-	1
<b>NA+</b>	107.619	0,41%	2	118.000	0,49%	2	10.381	0,08%	-	-
<b>Més Compromís</b>	173.821	0,66%	1	201.000	0,83%	2	27.179	0,17%	-	1
<b>PRC</b>	52.266	0,20%	1	45.000	0,19%	1	-7.266	-0,01%	-	-
<b>Más País</b>		0,00%		917.000	3,80%	6	917.000	3,80%	-	6
<b>CUP</b>		0,00%		152.000	0,63%	1	152.000	0,63%	-	1
<b>Otros</b>	871.758	3,33%		539.000	2,23%		-332.758	-1,09%	-	-
<b>Blanco</b>	199.876	0,76%		175.000	0,73%		-24.876	-0,04%	-	-
<b>Voto válido</b>	26.201.411	100,00%		24.131.000	100,0%		-2.070.411	0,00%		
<b>Nulo</b>	276.769			261.000			-15.769	0,00%		
<b>Nº. votantes</b>	26.478.180	71,76%		24.392.000	65,92%		-2.086.180	-5,84%		
<b>Abstención</b>	10.420.703	28,24%		12.608.608	34,08%		2.187.905	5,84%		
<b>Total censo</b>	36.898.883			37.000.608			101.725	0,0%		
		Escaños:	350		Escaños:	350				



## Variación en % de voto válido



## Variación en número de escaños



## Transferencia de votos entre partidos

Desde:							
	PSOE	PP	CS	UP	VOX	Resto	Nvos.votantes y abstención
<b>Destino actual:</b>							
<b>PSOE</b>	78,2%	1,1%	2,3%	6,0%	0,0%	0,8%	14,8%
<b>PP</b>	0,5%	86,3%	18,7%	0,0%	26,5%	0,0%	13,0%
<b>CS</b>	1,1%	1,4%	63,0%	0,0%	1,6%	0,0%	12,0%
<b>UP</b>	3,8%	0,0%	0,0%	76,6%	0,0%	1,2%	21,3%
<b>VOX</b>	0,3%	3,3%	1,7%	0,0%	66,7%	0,0%	12,0%
<b>Más País</b>	6,4%	0,0%	0,0%	9,8%	0,0%	1,0%	13,0%
<b>Resto</b>	1,1%	0,0%	0,0%	1,3%	0,0%	88,6%	13,9%
<b>Abstención</b>	8,6%	8,0%	14,4%	6,2%	5,2%	8,4%	
	100,0%	100,0%	100,0%	100,0%	100,0%	100,0%	100,0%



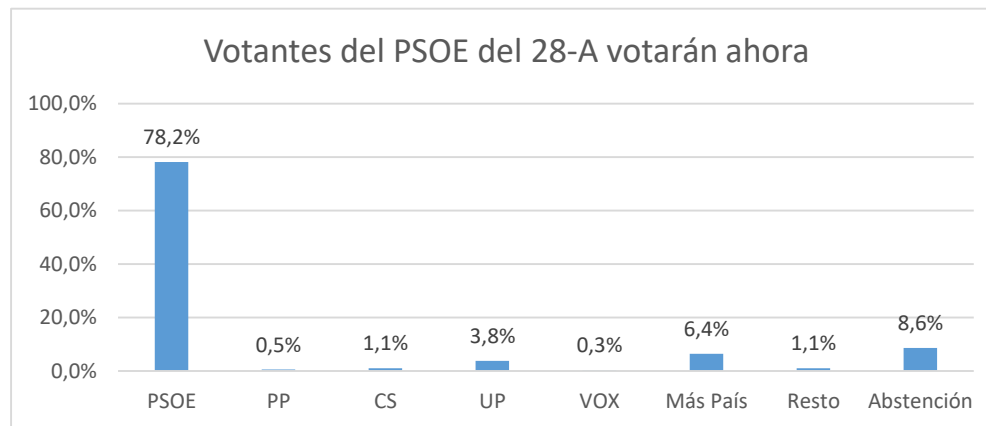
## PSOE

### Nuevo comportamiento electoral

Votantes del PSOE del 28-A votarán ahora

PSOE	78,2%
PP	0,5%
CS	1,1%
UP	3,8%
VOX	0,3%
Más País	6,4%
Resto	1,1%
Abstención	8,6%

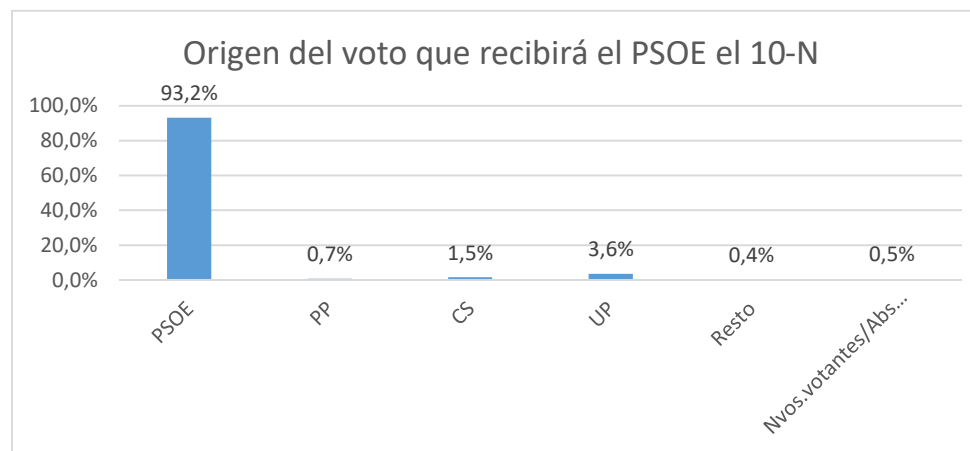
100,0%



Origen del voto que recibirá el PSOE el 10-N

PSOE	93,2%
PP	0,7%
CS	1,5%
UP	3,6%
Resto	0,4%
Nvos.votantes/Abste	0,5%

100,0%



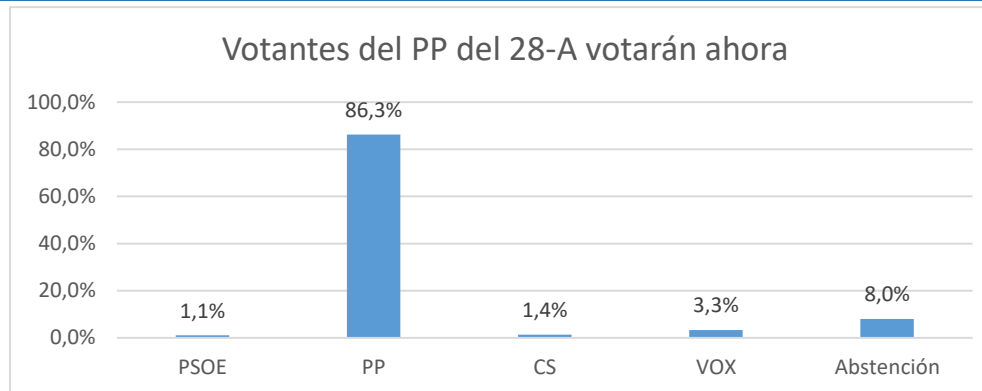
**PP**

**Nuevo comportamiento electoral**

Votantes del PP del 28-A votarán ahora

PSOE	1,1%
PP	86,3%
CS	1,4%
VOX	3,3%
Abstención	8,0%

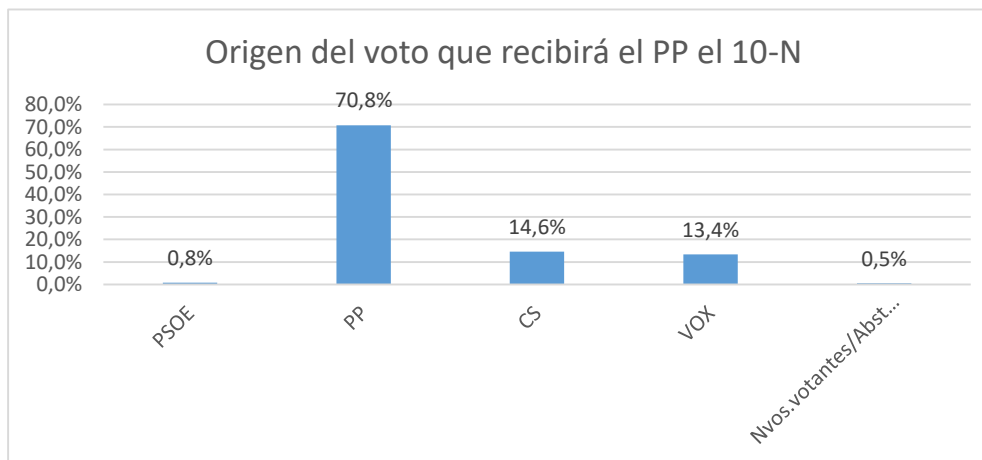
100,0%



Origen del voto que recibirá el PP el 10-N

PSOE	0,8%
PP	70,8%
CS	14,6%
VOX	13,4%
Nvos.votantes/Abste	0,5%

100,0%



## CIUDADANOS

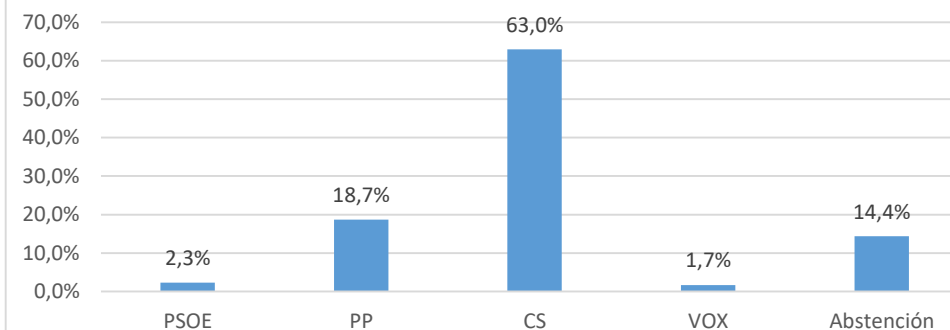
### Nuevo comportamiento electoral

Votantes de CS del 28-A votarán ahora

PSOE	2,3%
PP	18,7%
CS	63,0%
VOX	1,7%
Abstención	14,4%

100,0%

Votantes de CS del 28-A votarán ahora

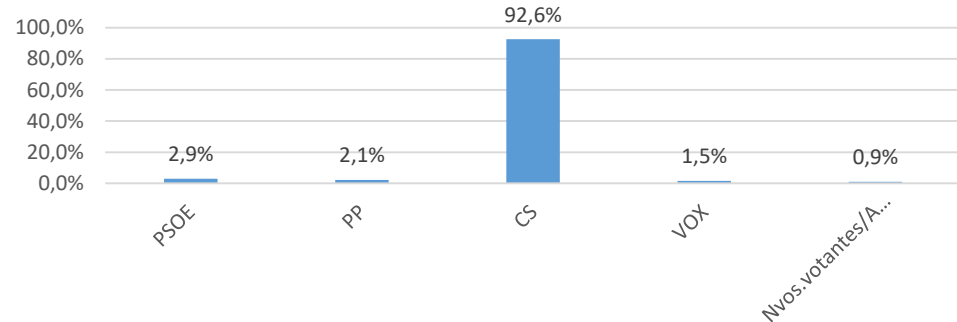


Origen del voto que recibirá CS el 10-N

PSOE	2,9%
PP	2,1%
CS	92,6%
VOX	1,5%
Nvos.votantes/Abste	0,9%

100,0%

Origen del voto que recibirá CS el 10-N



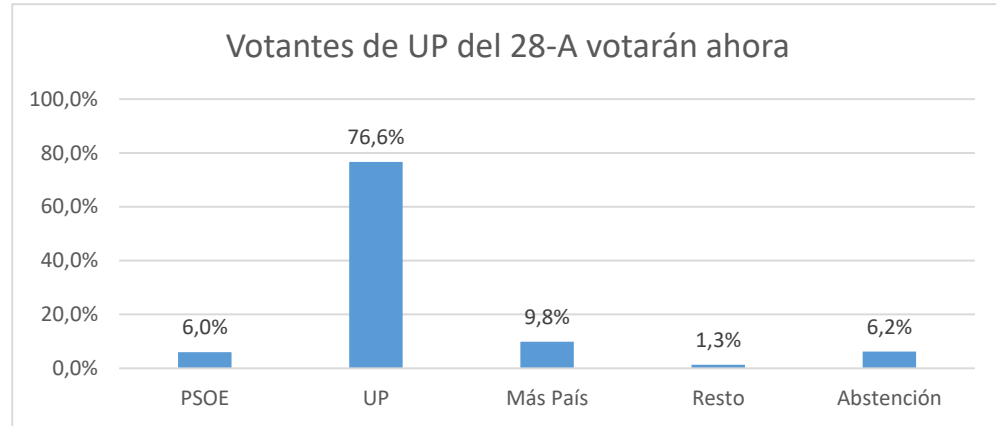
## Unidas Podemos y sus confluencias

### Nuevo comportamiento electoral

Votantes de UP del 28-A votarán ahora

PSOE	6,0%
UP	76,6%
Más País	9,8%
Resto	1,3%
Abstención	6,2%

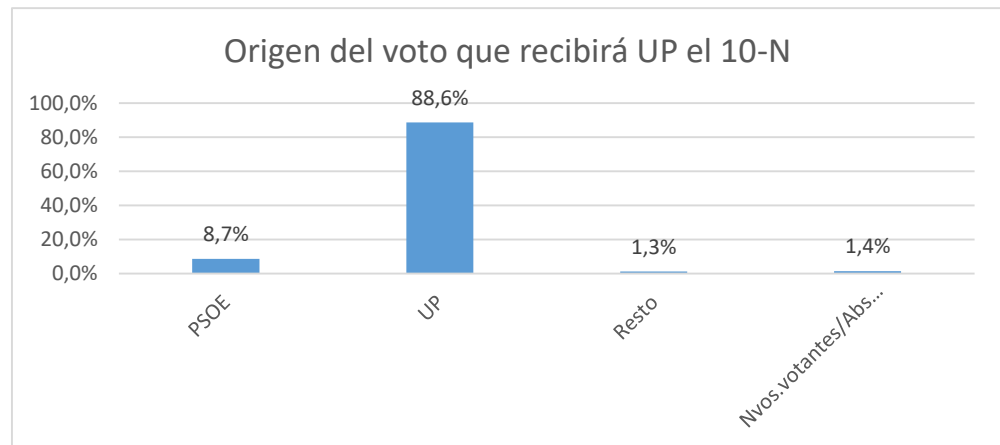
100,0%



Origen del voto que recibirá UP el 10-N

PSOE	8,7%
UP	88,6%
Resto	1,3%
Nvos.votantes/Abste	1,4%

100,0%



## VOX

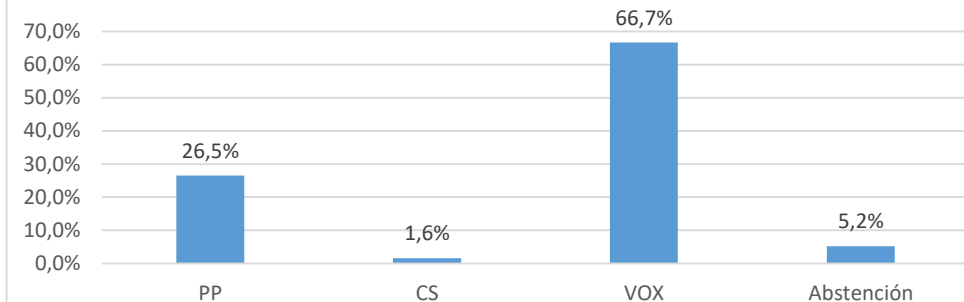
### Nuevo comportamiento electoral

Votantes de VOX del 28-A votarán ahora

PP	26,5%
CS	1,6%
VOX	66,7%
Abstención	5,2%

100,0%

### Votantes de VOX del 28-A votarán ahora

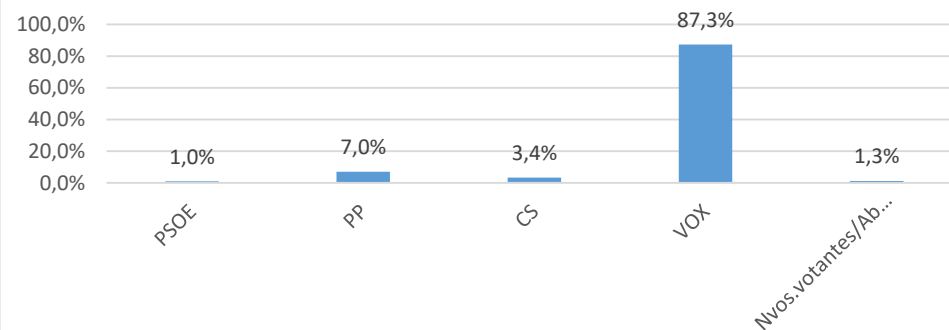


Origen del voto que recibirá VOX el 10-N

PSOE	1,0%
PP	7,0%
CS	3,4%
VOX	87,3%
Nvos.votantes/Abste	1,3%

100,0%

### Origen del voto que recibirá VOX el 10-N



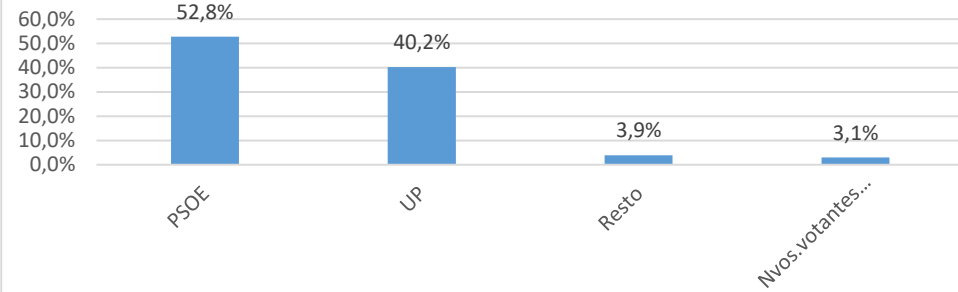
## MÁS PAÍS

Origen del voto que recibirá MÁS PAÍS el 10-N

PSOE	52,8%
UP	40,2%
Resto	3,9%
Nvos.votantes/Abste	3,1%

100,0%

Origen del voto que recibirá MÁS PAÍS el 10-N



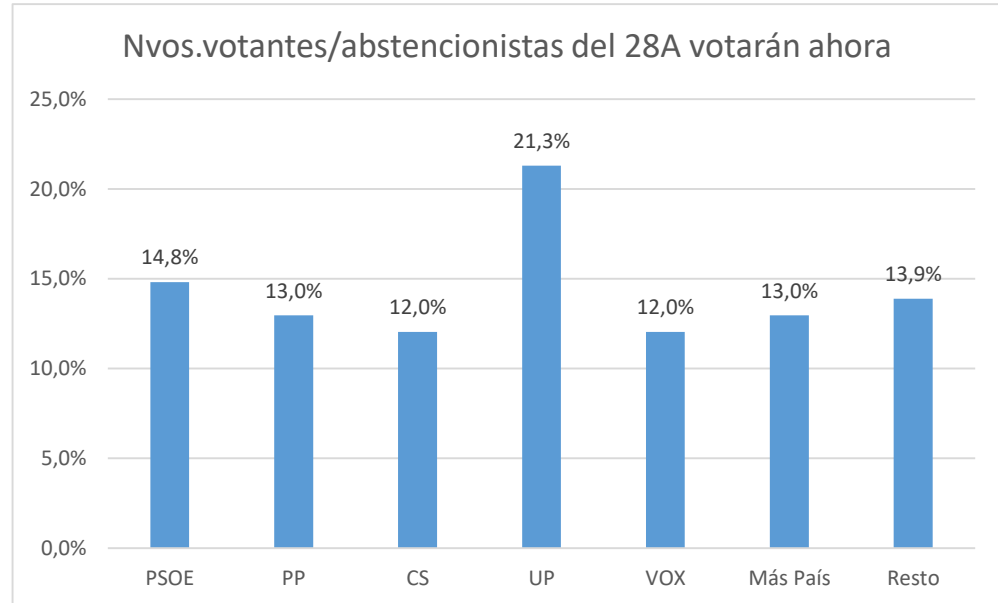
## Nuevos votantes/Abstención del 28A

### Nuevo comportamiento electoral

Nvos.votantes/abstencionistas del 28A votarán ahora

PSOE	14,8%
PP	13,0%
CS	12,0%
UP	21,3%
VOX	12,0%
Más País	13,0%
Resto	13,9%

100,0%



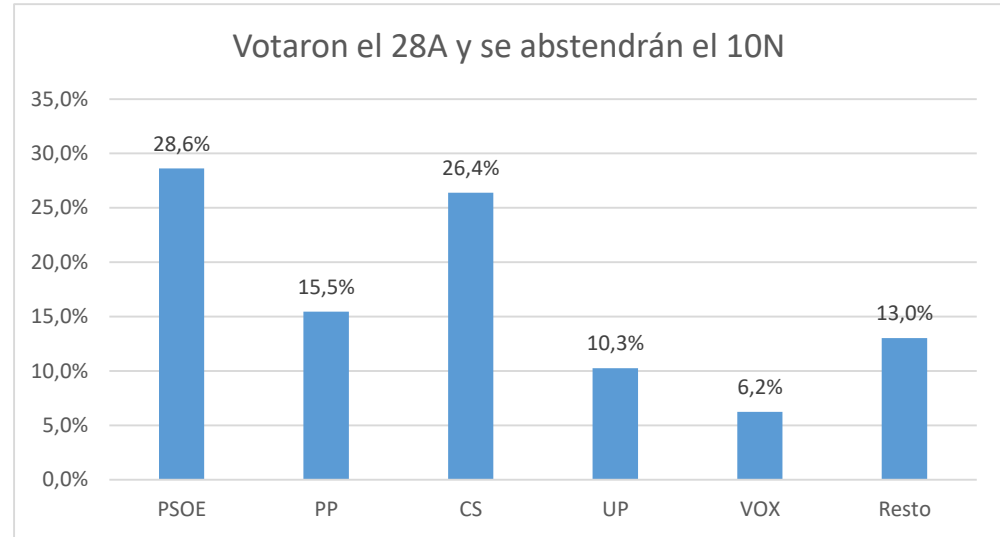
## Origen de la nueva abstención

### Nuevo comportamiento electoral

Votaron el 28A y se abstendrán el 10N

PSOE	28,6%
PP	15,5%
CS	26,4%
UP	10,3%
VOX	6,2%
Resto	13,0%

100,0%





## Intención directa + Simpatía / Recuerdo de Voto

	% IDV+Simpatía	% Recuerdo de voto
PSOE	18,7	23,2
PP	14,1	11,2
CS	7	10,2
UP	8,9	10,1
VOX	5,2	6,8
ERC	3	3,1
JxCat	1,2	1,6
PNV	1,1	1,3
EHB	0,8	0,8
CC/NCa	0,4	0,4
NA+	0,3	0,3
Més Compromís	0,6	0,5
PRC	0,1	0,0
Más País	2,7	0,0
CUP	0,4	0,0
Otros	2,6	3,2
Blanco	0,7	0,9
Nulo	0,3	0,4
No votará	23,2	
No votó		20,2
No sabe	6,4	
No contesta	2,3	4,5
No recuerda		1,3
	100	100